



48वा
वार्षिक अहवाल
— 2022-23 —

आलेख नवा... आश्वासक प्रगतीचा



ऑडिट वर्ग
'अ'

मुख्य कार्यालय :
मुधोजी मनमोहन राजवाडा परिसर, फलटण,
जिल्हा सातारा 415523

 **MSBL**

श्रीमंत मालोजीराजे सहकारी बँक लि.



श्रीमंत मालोजीराजे सहकारी बँक लि.

मुख्य कार्यालय : मुधोजी मनमोहन राजवाडा परिसर, फलटण, जिल्हा सातारा ४१५५२३

नोंदणी क्र. C/SAT/BNK/131

रिझर्व बँक परवाना नंबर ACD / MH - 60P

दिनांक : १० जुलै १९७५

दिनांक २१ नोव्हेंबर १९७५

कामकाज प्रारंभ - २० फेब्रुवारी १९७६

फोन : ०२१६६-२२२५७३ / २२५५७३

- संस्थापक चेअरमन •

कै. श्रीमंत विजयसिंह मालोजीराजे नाईक निंबाळकर उर्फ शिवाजीराजे

- विद्यमान संचालक मंडळ •

सौ. योगिनी योगेश पोक्ळे
व्हा.चेअरमन

श्रीमंत संजीवराजे विजयसिंह नाईक निंबाळकर
चेअरमन

संचालक

श्री. मोहनराव विठ्ठलराव नाईक निंबाळकर
श्री. सुभाष विठ्ठलराव गायकवाड
श्री. मोहनराव संपतराव खलाटे
श्री. चंद्रकांत यशवंतराव रणवरे
श्री. स्वीदिन रमणलाल गांधी
सौ. शिल्पा चंद्रशेखर कुलकर्णी
श्री. भानुदास पांडुरंग सरक
सौ. भाग्यश्री केदार जाजु (C.A.)

श्री. राजेश लढ्ढा
मुख्य कार्यकारी अधिकारी

अॅड. विजय भिकोबा नेवसे
श्री. सुव्रत शिरीष देशपांडे
कर्नल (नि.) सुहास शंकराप्पा जतकर
श्री. विकास पुखराज भटेवरा
सौ. निवेदीता उमेश नाईक निंबाळकर
प्रा. डॉ. प्रभाकर रामचंद्र पवार
श्री. प्रतापसिंह मल्हारराव नाईक निंबाळकर

व्यवस्थापकीय संचालक मंडळ

श्री. सुव्रत शिरीष देशपांडे (चेअरमन)
श्री. स्वीदिन रमणलाल गांधी
अॅड. शैलेंद्र शांतिलाल शहा

समवर्ती लेखापरीक्षक

- १) एस आर मनियार अॅण्ड कंपनी
- २) भांगडीया अॅण्ड असो.
- ३) दिक्षा सोमाणी अॅण्ड असो.
- ४) आर.एम.एस. अॅण्ड असो.
- ५) एस.आर.खटोड अॅण्ड असोसिएटस्
चार्टर्ड अकौंटंट

श्री. रतिकान्त रंगनाथ पिंगळे (C.A.)
श्री. आशिष कमलाकर मोहदरकर
श्री. राजेश बन्सीलालजी लढ्ढा

वैधानिक लेखापरीक्षक

मे एम आर पी आर एस अॅण्ड असोसिएटस्
चार्टर्ड अकौंटंट, सातारा

बँकर्स

- दि महाराष्ट्र स्टेट को-ऑप. बँक लि. मुंबई
- दि सातारा जिल्हा मध्यवर्ती सहकारी बँक लि. सातारा
- दि पुणे जिल्हा मध्यवती सहकारी बँक लि. पुणे
- दि. सांगली जि. मध्य सह, बँक लि. सांगली
- बँक ऑफ महाराष्ट्र
- बँक ऑफ इंडिया
- आय डी बी आय बँक, शाखा फलटण व पुणे
- स्टेट बँक ऑफ इंडिया, फलटण

- आय सी आय सी आय बँक
- एच डी एफ सी बँक शाखा-बारामती
- येस बँक, पुणे
- अॅक्सिस बँक लि. शाखा फलटण
- कोटक महिंद्रा बँक
- सुर्योदय स्मॉल फायनान्स बँक लि.
- आय डी एफ सी फस्ट बँक लि.



श्रीमंत मालोजीराजे सहकारी बँक लि.

मुख्य कार्यालय : मुधोजी मनमोहन राजवाडा परिसर, फलटण, जिल्हा सातारा ४१५५२३

- आमचे स्फूर्तिस्थान -



कै. श्रीमंत मालोजीराजे नाईक निंबालकर

राजेसाहेब, फलटण



श्रीमंत मालोजीराजे सहकारी बँक लि.

मुख्य कार्यालय : मुधोजी मनमोहन राजवाडा परिसर, फलटण, जिल्हा सातारा ४१५५२३

- संस्थापक अध्यक्ष -



कै. श्रीमंत विजयसिंह मालोजीराजे नाईक निंबाळकर
उर्फ शिवाजीराजे



श्रीमंत मालोजीराजे सहकारी बँक लि.

मुख्य कार्यालय : मुधोजी मनमोहन राजवाडा परिसर, फलटण, जिल्हा सातारा ४१५५२३

आमचे लोकनेते



मा. खा. श्री. शरदचंद्र पवार सो

अध्यक्ष, राष्ट्रवादी काँग्रेस

आमचे मार्गदर्शक



मा. ना. श्री. अजितदादा पवार सो

उपमुख्यमंत्री, महाराष्ट्र राज्य

आमचे आधारस्तंभ



मा. ना. श्रीमंत रामराजे नाईक निंबाळकर

मा. सभापती, विधान परिषद, महाराष्ट्र राज्य



श्रीमंत मालोजीराजे सहकारी बँक लि.

मुख्य कार्यालय : मुधोजी मनमोहन राजवाडा परिसर, फलटण, जिल्हा सातारा ४१५५२३

- विद्यमान संचालक मंडळ -

चेअरमन



श्रीमंत संजीवराजे वि. नाईक निंबाळकर

व्हा. चेअरमन



सौ. योगिनी यो. पोकळे



श्री.मोहनराव वि.नाईक निंबाळकर
संचालक



अॅड.विजय भि.नेवसे
संचालक



श्री.सुभाष वि.गायकवाड
संचालक



श्री.सुव्रत शि.देशपांडे
संचालक



श्री.मोहनराव सं.खलाटे
संचालक



कर्नल (नि.) सुहास शं.जतकर
संचालक



श्री.चंद्रकांत य.रणवरे
संचालक



श्री.विकास पु.भटेवरा
संचालक



श्री.स्वीदिन र.गांधी
संचालक



सौ.निवेदीता उ.नाईक निंबाळकर
संचालिका



सौ.शिल्पा चं.कुलकर्णी
संचालिका




प्रा.डॉ.प्रभाकर रा.पवार
संचालक



श्री.भानुदास पां.सरक
संचालक



श्री.प्रतापसिंह म.नाईक निंबाळकर
तज्ञ संचालक



सौ.भाग्यश्री के.जाजु
तज्ञ संचालिका



श्री.राजेश ब.लढ्ढा
मुख्य कार्यकारी अधिकारी

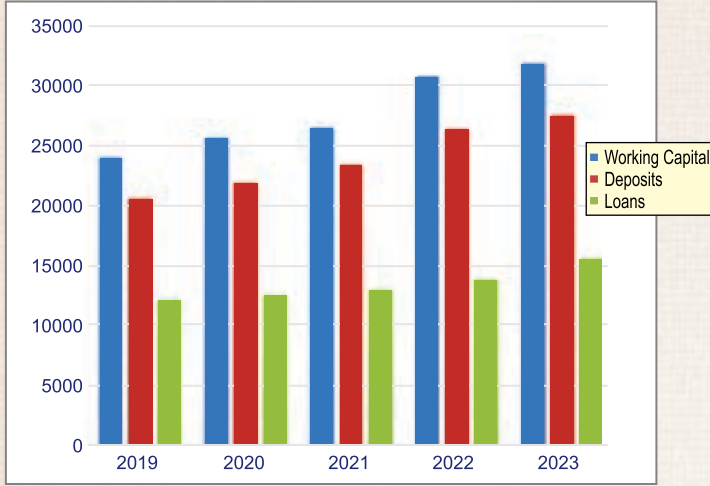


श्रीमंत मालोजीराजे सहकारी बँक लि.

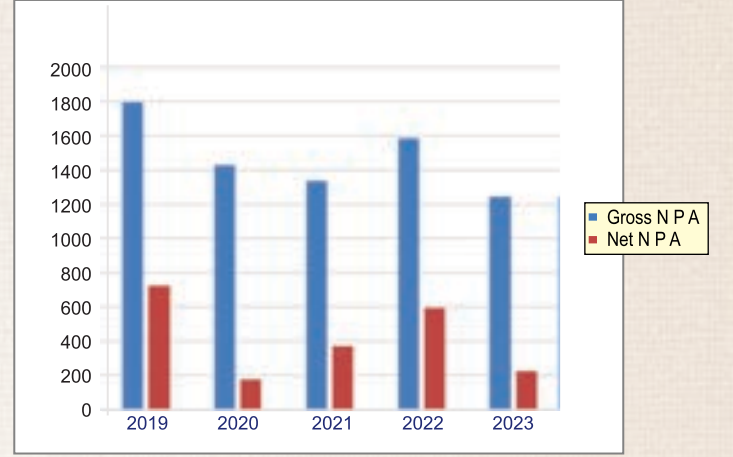
मुख्य कार्यालय : मुधोजी मनमोहन राजवाडा परिसर, फलटण, जिल्हा सातारा ४१५५२३

① बँकेचे सांपत्तिक स्थिती

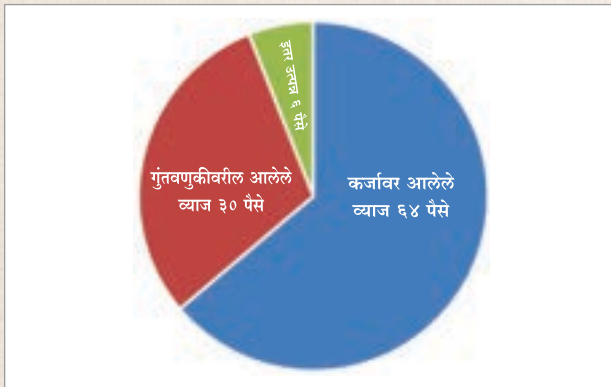
रु. लाखात



② ढोबळ व नक्त (एन.पी.ए.) अनुत्पादित कर्जे -

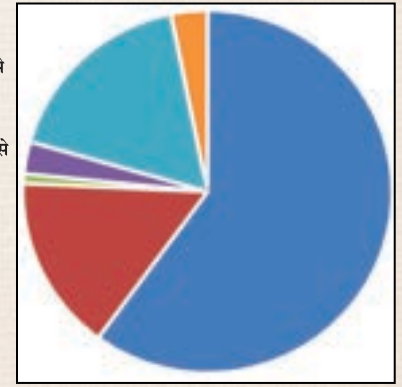


③ उत्पन्नाचे विवरण



④ खर्चाचे विवरण

- घसाया १ पैसे
- भाडे कर, विद्युत, विमा- ३ पैसे
- इतर खर्च - १७ पैसे
- नफा - ३ पैसे
- ठेवीवर दिलेले व्याज - ६.० पैसे
- सेवक पगार - १.६ पैसे



प्रकाशक -

श्रीमंत संजीवराजे वि. नाईक निंबाळकर

चेअरमन,

श्रीमंत मालोजीराजे सहकारी बँक लि.

फलटण, जि. सातारा.

बुक पोस्ट

प्रति,

श्री./श्रीमती _____

पाठविणार -

श्रीमंत मालोजीराजे सहकारी बँक लि.,

फलटण - ४१५५२३ जि. सातारा

मुद्रक -

संतोष मुद्रणालय

फलटण. मो. ९०२८७३००८९





श्रीमंत मालोजीराजे सहकारी बँक लि.

मुख्य कार्यालय : मुधोजी मनमोहन राजवाडा परिसर, फलटण, जिल्हा सातारा ४१५५२३

नोंदणी क्र. C/SAT/BNK/131 दिनांक १० जुलै १९७५ ■ कामकाज प्रारंभ : २० फेब्रुवारी १९७६
रिझर्व्ह बँक परवाना नंबर : ACD/MH-60P दिनांक २१ नोव्हेंबर १९७५ ■ फोन : (०२१६६) २२२५७३ / २२५५७३

: शाखा विस्तार :

- ➔ प्रशासकीय कार्यालय : मुधोजी मनमोहन राजवाडा परिसर, फलटण - ४१५५२३, जि. सातारा
फोन : (०२१६६) २२२५७३, Email : ho@malojirajebank.com
websiteside : www.malojirajebank.com, IFSC Code : YESB00SMSBL
- ➔ राजवाडा शाखा :
मुधोजी मनमोहन राजवाडा परिसर, फलटण-४१५५२३,
जि. सातारा फोन : (०२१६६) २२०५७३ मो. ९९२२४२४७०४
Email : rajwada@malojirajebank.com
- ➔ रामनगर शाखा :
रामनगर, फलटण, ता. फलटण, जि. सातारा
फोन : (०२१६६) २२१३७३ मो. ९९२२४२४७१०
Email : ramnagar@malojirajebank.com
- ➔ म्हसवड शाखा :
सिध्दनाथ हायस्कूलजवळ, म्हसवड, ता. माण, जि. सातारा
फोन : (०२३७३) २७०५७३ मो. ९९२२४२४७१२
Email : mhaswad@malojirajebank.com
- ➔ साखरवाडी शाखा :
बाजार पेठ, साखरवाडी, ता. फलटण, जि. सातारा
फोन : (०२१६०) २५४३७३ मो. ९९२२४२४७१३
Email : sakharwadi@malojirajebank.com
- ➔ लोणंद शाखा :
एस टी स्टॅंड समोर, लोणंद, ता. खंडाळा, जि. सातारा
फोन : (०२१६९) २२५६७३ मो. ९९२२४२४७१४
Email : lonand@malojirajebank.com
- ➔ कोरेगांव शाखा :
आझाद चौक, कोरेगांव, ता. कोरेगांव, जि. सातारा
फोन : (०२१६३) २२०१७३ मो. ९९२२४२४७१५
Email : koregaon@malojirajebank.com
- ➔ शिरवळ शाखा :
बसस्टॉप शेजारी, शहाजी चौक, शिरवळ, ता. खंडाळा,
जि. सातारा फोन : (०२१६९) २४४४७३ मो. ९९२२४२४७१५
Email : shirval@malojirajebank.com
- ➔ सातारा शाखा :
जिल्हा परिषद समोर, सॅच्युरी बझार, सातारा, जि. सातारा,
फोन : (०२१६२) २३४५७३ मो. ९९२२४२४७१६
Email : satara@malojirajebank.com
- ➔ दहिवडी शाखा :
दहिवडी, ता. माण, जि. सातारा
फोन : (०२१६५) २२०५७३ मो. ९९२२४२४७१८
Email : dahiwadi@malojirajebank.com
- ➔ वडूज शाखा :
वडूज, ता. खटाव, जि. सातारा
फोन : (०२१६१) २३१८७३ मो. ९९२२४२४७१९
Email : vaduj@malojirajebank.com
- ➔ कराड शाखा :
अनु एजन्सी समोर, कराड, ता. कराड, जि. सातारा,
फोन : (०२१६४) २२६०७३ मो. ९९२२४२४७२०
Email : karad@malojirajebank.com
- ➔ माधवनगर शाखा :
राजाराम कमर्शियल कॉम्प्लेक्स शेजारी, राजाराम भवन,
मेन रोड, गुरुवार पेठ, माधवनगर जि. सांगली
फोन : (०२३३) २३१३१७३ मो. ७८०८७८०८७९
Email : madhavnagar@malojirajebank.com
- ➔ पुणे शाखा :
गुलटेकडी, पुणे, सि. टि. एस. नं. २२७६, सर्व्हे नं. ६९४,
प्लॉट नं. ४, मार्केट यार्ड, गुलटेकडी, पुणे - ४११०३७
फोन : (०२०) २४२७५०७३ मो. ९८५०८१३७२२
Email : pune@malojirajebank.com
- ➔ बारामती शाखा :
“विश्व एम्पायर” फेज नं. १, ग्राऊंड फ्लोअर,
पी. एन. गाडगीळ चौक, भिगवण रोड, बारामती, जि. पुणे,
फोन : (०२११२) २२९३७३ मो. ९९२२४२४६७२
Email : baramati@malojirajebank.com

सर्व शाखांची कामकाजाची वेळ सोमवार ते शनिवार सकाळी १०.०० ते ६.००
कॅश व्यवहाराची वेळ : सोमवार ते शनिवार : सकाळी १०.०० ते दु. २.०० व दु. २.४५ ते सायं. ५.००
साप्ताहिक सुट्टी : रविवार (राजवाडा शाखा सोडून) राजवाडा शाखा-रविवारची कॅश व्यवहाराची वेळ सकाळी १० ते दु. १
प्रत्येक महिन्याच्या दुसऱ्या व चौथ्या शनिवारी सर्व शाखांना सुट्टी.

४८ वा वार्षिक अहवाल - सन २०२२ - २०२३



परिशिष्ट - अ

बँकेचे नाव	: श्रीमंत मालोजीराजे सहकारी बँक लि.,
मुख्य कार्यालयाचा पत्ता	: मुधोजी मनमोहन राजवाडा परिसर, फलटण, जि. सातारा
नोंदणीची तारीख व नोंदणी क्रमांक	: C / SAT / BNK/131 दि. १०/०७/१९७५
रिझर्व्ह बँकेच्या परवान्याची तारीख व क्रमांक	: ACD / MH - 60P दि. २१/११/१९७५
कार्यक्षेत्र	: सातारा, सांगली, सोलापूर व पुणे जिल्हा

तपशील	३१ मार्च २०२३	रक्कम रूपये लाखात
शाखांची संख्या (मुख्य कार्यालयासह)		१५
सभासद	अ वर्ग	३०.५४१
	नाममात्र	२५२८
वसूल भाग भांडवल		१,३३४.७१
एकूण राखीव व इतर निधी		२,३६०.००
ठेवी	बचत ठेव	४,१७१.१२
	चालू ठेव	२,०१७.७९
	मुदत व इतर ठेवी	२१,१९५.८१
दिलेली कर्जे	सुरक्षित	१३,३६५.६९
	असुरक्षित	२,१०६.४५
	एकूण टक्केवारी अग्रक्रम क्षेत्रासाठी	८९.३७
	एकूण टक्केवारी दुर्बल घटकांसाठी	११.६३
घेतलेली कर्जे	दि. सातारा जिल्हा मध्यवर्ती सह. बँक लि.	०.४६
	आय.डी.बी.आय बँक	१.५१
	एस.बी.आय बँक	१.५०
गुंतवणूक	दि. सातारा जिल्हा मध्यवर्ती सह. बँक लि.	५१५.०५
	दि. महाराष्ट्र राज्य सह. बँक लि. मुंबई	५.१०
	इतर गुंतवणूक	११,६००.११
थकबाकी टक्केवारी		१४.२८
ऑडिट वर्गीकरण		अ
वार्षिक नफा/तोटा		८३.१४
एकूण कर्मचारी	चतुर्थ श्रेणी कर्मचारी	२६
	इतर कर्मचारी	४७
	वरिष्ठ अधिकारी	४१
खेळते भांडवल		३१,६५०.८१



४८ व्या वार्षिक सर्वसाधारण सभेची सूचना
(फक्त सभासदांकरिता)

प्रति,

सन्माननीय सभासद बंधू-भगिनीनों,

आपणास कळविण्यात येते की, श्रीमंत मालोजीराजे सहकारी बँक लि. या बँकेची ४८ वी वार्षिक सर्वसाधारण सभा शनिवार दिनांक २३/०९/२०२३ रोजी सकाळी ११.०० वा. बँकेच्या मुख्य कार्यालयातील सभागृहामध्ये खालील विषयांवर विचार विनिमय करणेसाठी आयोजित करण्यात आली आहे. सदर सभा बँकेचे विद्यमान अध्यक्ष श्रीमंत संजीवराजे विजयसिंह नाईक निंबाळकर यांचे अध्यक्षतेखाली संपन्न होणार आहे. तरी आपण या सभेस वेळेवर उपस्थित रहावे ही नम्र विनंती.

◆ सभे पुढील विषय ◆

- १) मागील दि. २४/०९/२०२२ रोजी झालेल्या वार्षिक सर्वसाधारण सभेचा कार्यवृत्तांत वाचून कायम करणे.
- २) मा. संचालक मंडळाने सादर केलेला सन २०२२-२३ या आर्थिक वर्षाचा अहवाल व वैधानिक लेखापरिक्षकांनी प्रमाणित केलेला ताळेबंद व नफा-तोटा पत्रक वाचून त्यास स्वीकृती देणे.
- ३) मा. वैधानिक लेखापरीक्षक यांचा सन २०२२-२३ चा लेखापरीक्षण अहवाल वाचून त्याची नोंद घेणे व स्वीकृत करणे.
- ४) मा. वैधानिक लेखापरीक्षकांच्या सन २०२१-२२ अखेरचा दोष दुरुस्ती अहवालाची नोंद घेणे व तो स्वीकृत करणे.
- ५) सन २०२३-२४ सालाचे अंदाजपत्रक संमत करणे व सन २०२२-२३ सालात अंदाजपत्रकापेक्षा ज्या बाबींवर अधिक खर्च झालेला आहे, त्यास मान्यता देणे.
- ६) सन २०२३-२४ या आर्थिक वर्षासाठी सहकार खातेचे नामतालीकेवर असणाऱ्या व रिझर्व्ह बँकेने मान्यता दिलेल्या वैधानिक लेखापरीक्षकाची नियुक्ती करणे व त्याचे मानधन ठरविणे.
- ७) सन २०२४-२५ व २०२५-२६ या आर्थिक वर्षासाठी अंतर्गत लेखापरीक्षक व कर लेखापरीक्षक यांची नेमणूक करणे व त्यांचे मानधन ठरविणे.
- ८) सन २०२२-२३ च्या नफ्याच्या विनियोगाबाबत निर्णय घेणे.
- ९) म.स.सं. अधिनियम १९६० व नियम १९६१ मधील नियम ४९ मधील तरतुदीनुसार संस्थेचा वसुलीचा हक्क अबाधित ठेवून मा. वैधानिक लेखापरीक्षक यांनी प्रमाणित केलेली वसूल न होणाऱ्या थकीत कर्ज खात्यांचे निर्लेखन करणेस मान्यता देणे.
- १०) सन २०२२-२३ या आर्थिक वर्षात शासनमान्य एकरकमी कर्ज परत फेड योजने अंतर्गत व्याज सवलत देऊन बंद केलेल्या कर्ज खात्यांची माहिती घेणे व त्यास कार्योत्तर मान्यता देणे.
- ११) बँकेच्या संचालक व त्यांच्या नातेवाईकांना दिलेल्या कर्जाची नोंद घेणे.
- १२) बँकेच्या पोटनियम क्र.३ मध्ये दुरुस्ती करणेबाबत निर्णय घेणे.
- १३) ४८ व्या वार्षिक सर्वसाधारण सभेस अनुपस्थित असलेल्या सभासदांची अनुपस्थिती क्षमापीत करणे.
- १४) मा. अध्यक्षांचे अनुज्ञेने आयत्यावेळी येणाऱ्या विषयांचा विचार करणे.

स्थळ - फलटण

दिनांक : ०६.०९.२०२३

माननीय संचालक मंडळाच्या आदेशानुसार,

राजेश लढढा

मुख्य कार्यकारी अधिकारी

◆ सूचना ◆

- १) गणपूर्ती (कोरम) अभावी सभा तहकूब झाल्यास सभा त्याच दिवशी त्याच ठिकाणी अर्ध्या तासानंतर घेण्यात येईल.



श्रीमंत मालोजीराजे सहकारी बँक लि.

मुख्य कार्यालय : मुधोजी मनमोहन राजवाडा परिसर, फलटण, जिल्हा सातारा ४१५५२३

- २) दि. ३१ मार्च २०२३ अखेर बँकेचा ताळेबंद, नफा-तोटा पत्रक व वार्षिक अहवालाची संपूर्ण माहिती मुख्यालयासह सर्व शाखांच्या नोटीस बोर्डवर व वर्तमानपत्रात तसेच बँकेची वेबसाईट www.malojirajebank.com वर सभासदांच्या माहितीसाठी प्रसिध्द केली आहे.
- ३) ज्या सभासदांना सभेच्या विषयांबाबत प्रश्न विचारावयाचे असतील त्यांनी दि. ०८ सप्टेंबर २०२३ ते दि. १७ सप्टेंबर २०२३ या कालावधीत शाखा व मुख्य कार्यालयाचे कार्यालयीन वेळेत लेखी स्वरूपात प्रश्न द्यावेत. अथवा ho@malojirajebank.com या मेलवर उपरोक्त कालावधीत, सभासद क्रमांक व संपूर्ण नांव नमूद करून पाठवावेत. सभेच्या विषय-पत्रिकेतील विषयांबाबतचे प्रश्न विचारात घेतले जातील.

◆ विशेष सूचना ◆

- १) भारतीय रिझर्व्ह बँकेच्या सूचने नुसार, सर्व सभासदांनी व खातेदारांनी त्यांची अद्ययावत के.वाय.सी. (KYC) बाबतच्या कागदपत्रांची सर्वोत्तमरी पूर्तता करणे आवश्यक आहे. अद्ययावत के.वाय.सी.ची पूर्तता केली नसल्यास आपल्या नजिकच्या शाखेत संपर्क साधावा ही विनंती.
- २) सभासदांनी त्यांचे भाग-भांडवल रकमेस वारस नोंद केली नसल्यास त्याबाबतची पूर्तता करावी.
- ३) सर्व सभासदांनी व खातेदारांनी त्यांचा सध्याचा पत्ता व सध्याचा मोबाईल नंबर व ईमेल आयडी नजिकच्या शाखेत संपर्क साधून अद्ययावत करून घेणे त्यामुळे बँकेस आपणाशी संपर्क करणे सुलभ होईल.
- ४) ज्या ठेव खात्यावर मागील १० वर्षे व्यवहार झाले नाहीत अथवा मुदत संपून १० वर्षांपेक्षा ज्यादा कालावधी झाले नंतर अशा सर्व खात्यावरील रकम रिझर्व्ह बँकेकडे (DEAF खाती) वर्ग करावी लागते. तरी बँकेतील सर्व ठेव खातेदारांनी आपले खातेवर किमान ६ महिन्यातून एकदा व्यवहार करून खाते नियमित करून घ्यावे.
- ५) रिझर्व्ह बँकेच्या निर्देशानुसार सर्व लॉकर धारकांनी लॉकर अॅग्रीमेंट करणे अनिवार्य आहे. तरी ज्या सभासद किंवा खातेदारांनी लॉकर सुविधा घेतलेली आहे अशा सर्व सभासद किंवा खातेदारांनी दि. ३०.०९.२०२३ पर्यंत संबंधीत शाखेमध्ये जाऊन नवीन लॉकर अॅग्रीमेंट करून घ्यावे तसेच किमान सहा महिन्यातून एकदा लॉकर ऑपरेट करणेत यावे. ही विनंती.
- ६) वैधानिक लेखापरीक्षकांनी प्रमाणित केलेला अहवाल सालातील ताळेबंद व नफा-तोटा पत्रक दि. २७ जून २०२३ च्या वर्तमान पत्रात प्रसिध्द केले आहे.

Shrimant Malojiraje Sahakari Bank Ltd.,

Amendment to Bye-Laws

Existing Bye-Laws No.	Existing Bye-Laws	Proposed amended Bye-Laws	Amended Bye-Laws will read as	Reason for amendment to Bye-Laws
3	AREA OF OPERATION The area of operation of the Bank shall be confined to the Satara, Sangali Pune & Solapur Districts .For any revision in this regards, the prior approval in writing of the Reserve Bank of India and also the registering authority shall be necessary.	AREA OF OPERATION The area of operation of the Bank shall be confined to the Satara, Sangali, Pune Solapur , Raigad, & Ratnagiri Districts .For any revision in this regards, the prior approval in writing of the Reserve Bank of India and also the registering authority shall be necessary.	AREA OF OPERATION The area of operation of the Bank shall be confined to the Satara, Sangali, Pune Solapur , Raigad, & Ratnagiri Districts .For any revision in this regards, the prior approval in writing of the Reserve Bank of India and also the registering authority shall be necessary.	For Business Expansion of Bank.

४८ वा वार्षिक अहवाल

सन्माननीय सभासद बंधू व भगिनींनो,

कै. श्रीमंत मालोजीराजे (राजेसाहेब) हे आपल्या बँकेचे स्फूर्तिस्थान असून बँकेचे संस्थापक चेअरमन, मार्गदर्शक कै. श्रीमंत विजयसिंह मालोजीराजे नाईक निंबाळकर उर्फ शिवाजीराजे यांच्या स्मृतीस विनम्र अभिवादन करून सर्व संचालक मंडळाच्यावतीने आपल्या बँकेचा सन २०२२ - २०२३ चा ४८ वा वार्षिक अहवाल ताळेबंद व नफातोटा पत्रक सादर करताना अतिशय आनंद होत आहे.

प्रथमतः ४८ व्या वार्षिक सर्वसाधारण सभेस आपण उपस्थित राहिलात त्या बद्दल मी सर्व संचालक मंडळाच्या वतीने आपणा सर्वांचे हार्दिक स्वागत करतो.

४८ व्या वार्षिक अहवालासह शासकीय लेखापरीक्षक यांनी तपासणी करून अधिकृत केलेला ताळेबंद व नफा तोटा पत्रक याचे अवलोकन केल्यास आपणास दिसून येईल की, बँकेने अहवाल सालात प्रगती केलेली आहे. त्याची तुलनात्मक आकडेवारी खालील प्रमाणे :-

(रकम रु. लाखात)

अ. क्र.	तपशील	सन २०२१ - २०२२	सन २०२२ - २०२३	वाढीचे प्रमाण
१	अधिकृत भाग भांडवल	२५००.००	२५००.००	-
२	वसूल भाग भांडवल	१०३४.०१	१३३४.७१	२९.०८%
३	सभासद संख्या	२९५९०	३०५४१	३.२१%
४	खेळते भांडवल	३०५१५.४३	३१६५०.८१	३.७२%
५	राखीव निधी व इतर निधी	२१६९.३१	२३६०.००	८.७९%
६	एकूण ठेवी	२६१७३.२४	२७३८४.७२	४.६२%
७	एकूण कर्जे	१३७३३.२८	१५४७२.१४	१२.७३%
८	गुंतवणूक	१३५९३.८८	१२११०.२६	१०.९१%
९	वाढावा	७८.४७	८३.१४	५.९५%
१०	संचित तोटा	-	-	-
११	निव्वळ एन. पी. ए. %	४.६३	१.५३	(-)६७.६०%
१२	भांडवल पर्याप्तता % (CRAR)	१६.१०	१५.७०	(-)२.४९%
१३	ऑडीट वर्ग	'अ'	'अ'	-

रिझर्व्ह बँकेने खुल्या अर्थव्यवस्थेवर भर देऊन बँकांना आर्थिक स्वायत्तता देण्याचे धोरण अवलंबिले आहे. ठेवीवरील व्याज व कर्जावरील व्याज ठरविताना बँकांनी आपले स्वतःचे आर्थिक धोरण व बँकींग क्षेत्रातील स्पर्धा याचा ताळमेळ घेऊन आर्थिक धोरणांची अंमलबजावणी करणे अत्यावश्यक झालेले आहे. त्यामुळे स्पर्धात्मक बँकींग व्यवहार सुरू झालेले आहेत. परदेशी आणि त्यातच खाजगी बँकांनी तसेच स्मॉल फायनान्स बँकांनीही या क्षेत्रात प्रवेश केल्याने सहकारी बँकांवर मोठी जबाबदारी पडलेली आहे. आपल्या बँकेच्या संचालक मंडळाने बँकेच्या कारभारात पारदर्शकता ठेवली असल्यामुळे तसेच आर्थिक वाढीसाठी सतत प्रयत्न करीत असल्याने बँकेची अहवाल साली प्रगती दिसून येत आहे.

रिझर्व्ह बँकेने नेहमीच प्रत्येक बँकेपुढे त्या त्या वर्षातील उद्दिष्टे ठेवलेली असतात व ती केव्हा, कशी पूर्ण केली असा निकष त्यांनी बँकेला ऑडीट दर्जा देताना विचारासाठी ठेवलेला असतो. मला सांगण्यास अभिमान वाटतो की, आपल्या बँकेच्या कर्मचाऱ्यांनी, संचालकांनी व मार्गदर्शक महनीय व्यक्तींनी वेळोवेळी केलेल्या सहाय्यामुळे आपण सर्व उद्दिष्टे पार केलेली आहेत. शासकीय लेखापरिक्षक यांनी बँकेस 'अ' वर्ग दिलेला आहे.

अहवाल वर्षात ७२८६ खातेदारांना १३७९४.७९ लाख रुपयांचे कर्जवाटप करण्यात आलेले आहे. त्यासर्व कर्जवाटपामध्ये २३.०७% हा सोनेतारण कर्जाचा वाटा असून ही बाब बँकेच्या दृष्टीने अत्यंत सुरक्षित व बँकेला नियमित व्याज देणारी कर्जे आहेत. जास्तीत जास्त सभासदांनी बँकेच्या कर्ज वाटप योजनेमध्ये सहभागी होवून सहकार्य करावे अशी माझी विनंती आहे.

बँकेचे संगणकीकरण आधुनिकपणे करण्याकरिता स्वतःचे डाटा सेंटर उभे केलेले असून सर्व शाखा सी. बी. एस. (C.B.S) प्रणालीद्वारे जोडण्यात आलेल्या आहेत. त्यामुळे बँकेच्या खातेदारास बँकेच्या कोणत्याही शाखेतून पैसे काढणे अथवा भरणे वगैरे बँकींग व्यवहार करता येतील.

सभासदांच्या दृष्टीने महत्वाची बाब म्हणजे केंद्र सरकारने सहकारी बँकेच्या सभासदांना टीडीएस लागू केलेला आहे. यापूर्वी सभासदांना मिळत असलेली टीडीएस कपात न करण्याची सवलत रद्द झालेली आहे. सभासदांनी यासाठी नजिकच्या शाखेशी संपर्क साधून आवश्यक तेथे १५ एच व १५ जी फॉर्म भरून द्यावेत. १५ एच व १५ जी साठी ठेवीदाराचे एकत्रित उत्पन्न विचारात घेतले जाईल. १५ एच व १५ जी फॉर्मसाठी पॅनकार्ड अनिवार्य आहे. जर पॅनकार्ड नसेल तर २०% टीडीएस कपात करण्यात येईल. याबाबत सर्व सभासद व ठेवीदारांनाही वेळोवेळी अवगत करण्यात आले आहे. याबाबत गेल्या अहवालात सुध्दा सभासदांना विनंती करण्यात आली आहे. तरी सभासदांनी या बाबत सहकार्य करावे.

सभासद :-

बँकेची अहवाल सालाअखेर सभासद संख्या ३०,५४१ इतकी आहे. गतसाली सभासद संख्या २९,५९० इतकी होती. म्हणजेच एकूण सभासद संख्येमध्ये ९५१ इतकी वाढ झाल्याचे दिसून येते.

भाग भांडवल :-

दिनांक ३१ मार्च २०२२ अखेर बँकेचे भाग भांडवल रू. १०३४.०१ लाख इतके होते. त्यामध्ये रक्कम रू. ३००.७० लाख एवढी वाढ होऊन दि. ३१ मार्च २०२३ अखेर बँकेचे भाग भांडवल रू. १३३४.७१ लाख इतके झाले आहे.

गंगाजळी व राखीव निधी :-

बँकेच्या अहवाल सालात रू. २३६०.०० लाख इतकी गंगाजळी व राखीव निधी आहे. गतसाली गंगाजळी व राखीव निधी रक्कम रू. २१६९.३१ लाख इतकी होती. म्हणजेच अहवालसाली गुंतवणूक घसारा व चढ-उतार निधी तरतुद वाढल्याने रु १९०.६९ लाखाने वाढ झालेचे दिसून येत आहे.

ठेवी :-

दि. ३१/०३/२०२२ अखेर बँकेकडे रक्कम रू. २६१७३.२४ लाख इतक्या ठेवी होत्या. दि. ३१/०३/२०२३ अखेर बँकेकडे एकूण ठेवी रक्कम रू. २७३८४.७२ लाख इतक्या आहेत. ठेवीमध्ये रु. १२११.४८ लाख इतकी वाढ झाली आहे. बँकेने कमी स्वर्चाच्या व व्यक्तिगत ठेवी वाढविणेबाबत धोरणात्मक निर्णय घेतला आहे. त्या अनुषंगाने व्यक्तिगत ठेवी मध्ये वाढ झाली आहे. ठेवीवरील व्याज स्वर्च कमी झाला आहे. बँकेच्या ठेव वाढीसाठी सर्व सभासदांनी आत्मियतेने प्रयत्न करावेत असे मी नम्र आवाहन करतो.

कर्ज :-

दि. ३१/०३/२०२२ अखेर बँकेचा कर्जव्यवहार रु. १३७३३.२८ लाख इतका होता. त्यामध्ये रु. १७३८.८६ लाखानी वाढ होऊन दि. ३१/०३/२०२३ अखेर रू. १५४७२.१४ लाख इतके कर्ज वाटप केलेले आहे.

सर्वसामान्य सभासदांचे जीवनमान उंचवण्यासाठी बँकेने लघुउद्योग, स्वयंरोजगार, वाहतूक व्यवसायिक, किरकोळ व्यापारी यांना व्यवसाय वृद्धीसाठी आणि घर बांधणीसाठी प्राधान्याने कर्जे दिलेली आहेत.

एन. पी. ए. :-

बँकेचे ३१/०३/२०२३ अखेर एकूण कर्ज वाटप रू. १५४७२.१४ लाख असून पैकी ढोबळ (Gross) एन. पी. ए. रूपये १२४२.५३ लाख इतके आहे. त्याचे एकूण कर्जाशी प्रमाण ८.०३% इतके आहे. बँकेने या थकीत कर्जासाठी दि. ३१/०३/२०२३ अखेर रू. १०२१.२८ लाख व सुरक्षित कर्जासाठी रू. ५०.०० लाख इतकी तरतूद केलेली आहे. परिणाम स्वरुपी बँकेचा निव्वळ एन. पी. ए. रू. २२१.२५ लाख झाला असून त्याचे एकूण कर्जाशी प्रमाण १.५३% इतके आहे.

भांडवल पर्याप्तता :-

रिझर्व्ह बँकेच्या निकषाप्रमाणे भांडवल पर्याप्तता प्रमाण १० टक्के आवश्यक असतांना आपल्या बँकेचे हे प्रमाण १५.७०% इतके आहे. ही गोष्ट निश्चितच कौतुकास्पद आहे.

गुंतवणूक :-

रिझर्व्ह बँकेच्या आदेश व नियमानुसार रोखता व तरलता ठेवण्याच्या दृष्टीने जिल्हा मध्यवर्ती बँका, सरकारी रोखे, राष्ट्रीयकृत व शेड्युल्ड सहकारी बँका या मध्ये निधीची गुंतवणूक केलेली आहे. दि. ३१/०३/२०२३ अखेर रू. १२११०.२६ लाख एवढी गुंतवणूक केलेली आहे. सन २०२२-२०२३ मध्ये रू. १४८३.६२ लाख एवढी गुंतवणूकीत घट झालेली आहे.

लेखापरिक्षण :-

रिझर्व्ह बँकेच्या सुचनेनुसार आवश्यक असलेले समवर्ती लेखापरीक्षण बँकेने १) एस आर मनियार अँड कंपनी २) भांगडीया अँड असो. ३) दिक्षा सोमानी अँड असो. ४) आर.एम.एस. अँड असो. ५) एस.आर. स्वटोड अँड असो. व टॅक्स ऑडिट सुजित बाळकृष्ण चव्हाण यांचेकडून करून घेतलेले आहे. बँकेच्या एकूण कामकाजाबाबत त्यांनी समाधान व्यक्त केले आहे.

बँकेचे सन २०२२ - २०२३ चे वैधानिक लेखापरिक्षण एम आर पी आर एस अँड असो. सातारा यांनी पूर्ण केले असून सोबत त्यांचाही अहवाल जोडत आहोत.

उपरोक्त लेखापरिक्षकांनी तपासणी अहवालात दिलेल्या सुचनांची योग्य त्या स्तरावर दरवेल घेणेसाठी आपल्या बँकेने स्वतंत्र तपासणी विभाग तयार करून शाखांच्या कामकाजाबाबत व वारंवार उद्भवणारे दोष कमी करण्यास उपयोग झालेला आहे.

संचालक मंडळ :-

अहवाल सालात संचालक मंडळाच्या एकूण १६ सभा झाल्या. बँकेच्या संचालक मंडळाने एकोप्याने आणि चांगल्या वातावरणात काम करून सहकार्य वृद्धिंगत केले आहे. संचालकांनी आपआपल्या व्यवसायातील बहुमोल वेळ बँकेच्या प्रगतीसाठी दिला आहे. यापुढेही त्यांनी बँकेच्या प्रगतीसाठी सहकार्य करावे असे मी आवाहन करतो.

तसेच दैनंदिन कामकाजाच्या सोईसाठी समित्यांची स्थापना करून प्रत्येक समित्यांची सभा घेणेत येऊन मुख्य कचेरीस शाखांवर नियंत्रण ठेवणे शक्य झाले असून त्यानुसार निर्णय राबविणेत आलेले आहेत.

अ. क्र.	समितीचे नाव	अहवाल सालात झालेल्या सभा
१	कार्यकारी समिती	१२
२	गुंतवणूक समिती	१२
३	कर्ज समिती	२५
४	ऑडीट अँड फ्रॉड मॉनीटरिंग कमिटी	८
५	हाय व्हॅल्यु फ्रॉड मॉनीटरिंग कमिटी	१
६	एनपीए मॅनेजमेंट अँड कन्ट्रोल रिकव्हरी अँड ओटीएस कमिटी	१२
७	एन.पी.ए. समिती	१२
८	एक रकमी कर्ज परतफेड समिती	५

विशेष योजना :-

बँकेमध्ये C.B.S. प्रणाली कार्यान्वीत असून बँकेच्या सर्व शाखा एकमेकास जोडण्यात आलेल्या असून कोणत्याही शाखेतून पैसे काढणे व ठेवणे शक्य झाले आहे. बँकेच्या सर्व शाखांमधून RTGS / NEFT सेवा कार्यान्वीत आहे. SMS, email statements सुविधेचा ही लाभ घ्यावा. तसेच IMPS (Immediate Money Payment System), e-com, POS, (Point of Sale) Q-R Code System, CTS with Positive pay तसेच गव्हर्नमेंट सबसिडी व इतरसाठी आधार कार्ड लिंकींग सुविधा (APBS) सुरु केली आहे. ICICI बँकेची भारतातील सर्व ATM आपल्या बँकेच्या ग्राहकांना विनामूल्य उपलब्ध करण्यात आलेली आहे. तसेच चालू वर्षापासून I V R सेवा सुरु केली असून ग्राहकांनी बँकेचे मोबाईल नंबर ९६९७५७१५७१ ला फोन करून आपल्या खात्यावरील शिल्लक, खाते उतारा, ATM BLOCK करणे, आणि रु. ५०००० च्या वरील चेक इतरांना देण्यासाठी Positive pay System For CTS सुविधेचा लाभ आपले रजिस्टर मोबाईल नंबर वरून घ्यावा.

सेवक व संचालक प्रशिक्षण :-

प्रशिक्षित कर्मचाऱ्यांच्या सहकार्यातूनच संस्था मोठी होत असलेने बँकेतील कर्मचाऱ्यांची कार्यक्षमता वाढावी यासाठी तसेच बदलते बँकिंग, नवीन येणारे कायदे, कानून व योजना याची अद्यावत माहिती मिळणेकरीता कर्मचाऱ्यांना वेगवेगळ्या तज्ञ व्याख्यातेद्वारा बँकेमार्फतच प्रशिक्षण दिले जाते. अहवाल सालात संचालक, अधिकारी, लेखनिक यांना नामांकित प्रशिक्षण संस्थांमार्फत ऑनलाईन प्रशिक्षण देण्यात आले. मा.श्री.गणेश रामचंद्र निमकर-बँक सल्लागार यांचे मार्फत ऑनलाईन इन हाऊस वेगवेगळ्या विषयावर बँक सेवकांना प्रशिक्षण देण्यात आले, रिझर्व्ह बँक ऑफ इंडिया, कृषि बँकिंग कॉलेज पुणे यांचे मार्फतही ऑनलाईन प्रशिक्षण दिले आहे.

कर्मचारीवृंद :-

वर्षा अखेरीस एकूण सेवकांची संख्या ११४ असून यामध्ये वरिष्ठ अधिकारी १, अधिकारी ४० लेखनिक ४७ शिपाई २६ यांचा समावेश आहे. बँकेच्या व्यवस्थापनाच्या धोरणांच्या अंमलबजावणीमध्ये कर्मचारी वर्गाचे काम अतिशय महत्वाचे व परिणामकारक असते. अहवाल सालात त्यांनी एकूण कामकाजात पूर्णपणे सहकार्य केलेले आहे.

संचालक मंडळाने देखील अहवाल सालात कर्मचारी वर्गास घरबांधणीसाठी, दुचाकी वाहन खरेदीसाठी व नैमित्तिक गरजांच्या पूर्ततेसाठी रास्त व सवलतीच्या व्याजदरात अर्थसहाय्य उपलब्ध करून दिले आहे. त्याच बरोबर इतरही सुविधांचा लाभ कर्मचाऱ्यांना देण्यात आला आहे.

नफा तोटा :-

रिझर्व बँकेची परवानगी नसलेने बँकेला चालु वर्षी लाभांश देता येणार नाही. अहवाल साली बँकेच्या एकूण १४ शाखापैकी १२ शाखा नफ्यात असून उर्वरित २ शाखा चालु वर्षी नफ्यात येईल. असा प्रयत्न चालु असून त्यासाठी सर्व सभासदांचे योगदान आवश्यक आहे. बँकेने सर्व मापदंड व तरतुदी पूर्ण केल्या आहेत. अहवाल साली बँकेला ८३.१४ लाख इतका नफा झाला आहे.

आभार :-

अहवाल सालात बँकेच्या दैनंदिन व्यवहारात व प्रगतीसाठी वेळोवेळी अनेक क्षेत्रातील नामवंत व्यक्ती आणि संस्थानी सहकार्य केलेले आहे. त्यांचा ऋणनिर्देश करणे हे मी माझे कर्तव्य समजतो. आपल्या बँकेचे सर्वसर्वा **मा. ना. श्रीमंत रामराजे नाईक निंबाळकर** - सभापती, विधान परिषद, महाराष्ट्र राज्य, यांचे बँकेच्या कामकाजात बहुमोल मार्गदर्शन लाभत आहे.

तसेच बँकेचे विद्यमान संचालक मंडळ, रिझर्व्ह बँक ऑफ इंडिया, मुंबई, मा. सह. आयुक्त व निबंधक, विभागीय सह निबंधक, मा. जिल्हा उपनिबंधक सहकारी संस्था सातारा, मा. सहाय्यक निबंधक सहकारी संस्था फलटण, वैधानिक लेखापरिक्षक सातारा, समवर्ती लेखापरिक्षक, अध्यक्ष, उपाध्यक्ष, सदस्य व अधिकारी जिल्हा मध्यवर्ती बँक सातारा, पुणे, **मा. आमदार श्री. दिपकरावजी चव्हाण, मा. श्रीमंत रघुनाथराजे नाईक निंबाळकर**- चेअरमन, कृषी उत्पन्न बाजार समिती फलटण, **मा. श्री. शिरीष दिनकरराव देशपांडे**-मुख्य कार्यकारी अधिकारी, बुलढाणा अर्बन को.ऑप.क्रेडीट सोसायटी, **मा. श्री. गणेश रामचंद्र निमकर**-बँकिंग सल्लागार, मा. उपाध्यक्ष व सभापती, फलटण नगर परिषद फलटण, मा. अध्यक्ष, उपाध्यक्ष व सदस्य, सातारा जिल्हा परिषद, मा. सभापती, उपसभापती, व सदस्य पंचायत समिती फलटण, तसेच सभासद, ग्राहक, ठेवीदार, कर्जदार, हितचिंतक यांचेही मी आभार मानतो असाच विश्वास बँकेवर ठेवावा, तसेच बँक सुध्दा आपण दाखविलेल्या विश्वासास पात्र राहिल असे मी आश्वासन देतो. बँकेची प्रगती आपल्या सहकार्याने उत्तरोत्तर वाढतच जावो ही सदिच्छा. पुनःश्च एकदा आपणा सर्वांचे आभार मानून मी माझे मनोगत पूर्ण करतो.

आपला नम्र,

श्रीमंत संजीवराजे विजयसिंह नाईक निंबाळकर
चेअरमन, श्रीमंत मालोजीराजे सहकारी बँक लि. फलटण



श्रीमंत मालोजीराजे सहकारी बँक लि.

मुख्य कार्यालय : मुधोजी मनमोहन राजवाडा परिसर, फलटण, जिल्हा सातारा ४१५५२३

Balance Sheet as on 31 MARCH 2023

दिनांक ३१ मार्च २०२३ चा ताळेबंद

(Rs in Thousand)

Capital & Liabilities भांडवल व देणी	Schedule No. परिशिष्ट नं.	As on 31.03.2023 (Current year)	As on 31.03.2022 (Previous year)
Capital & Liabilities / वसूल भाग भांडवल	1	133471	103401
Reserve & Surplus / राखीव व इतर निधी	2	236000	216931
Deposits / ठेवी	3	2738472	2617324
Borrowings / बाहेरील कर्ज	4	347	47103
Other Liabilities and Provision / इतर देणी व तरतूदी	5	350828	324262
Profit & Loss / नफा - तोटा		8314	7858
Total / एकूण		3467432	3316879
Assets / मालमत्ता व येणी			
Cash and Balances with Reserve Bank of India / रोख आणि रिझर्व्ह बँक शिल्लक	6	51670	45210
Balance with Banks and money at call and short notice / इतर बँकांमधील शिल्लक व मुदत ठेवी	7	424931	339103
Investments / गुंतवणूक	8	1029536	1176553
Advances / कर्जे	9	1547214	1373328
Fixed Assets / कायम मालमत्ता	10	58320	64124
Other Assets / इतर मालमत्ता	11	355761	318561
Total / एकूण		3467432	3316879
Contingent liabilities / संभाव्य देणी	12	19565	16701
Bills for collection / वसूलीस स्वीकारलेली बिले		0	0
सौ. योगिनी योगेश पोकळे व्हा.चेअरमन		श्रीमंत संजीवराजे विजयसिंह नाईक निंबाळकर चेअरमन	
* संचालक *			
मो. वि. नाईक निंबाळकर	सु. शं. जतकर	शि. चं. कुलकर्णी	
अॅड. वि. भि. नेवसे	चं. य. रणवरे	प्रा.डॉ. प्र. रा. पवार	
सु. वि. गायकवाड	वि. पु. भटेवरा	भा. पां. सरक	
सु. शि. देशपांडे	स्वी. र. गांधी	प्र. म. नाईक निंबाळकर	
मो. सं. खलाटे	नि. उ. नाईक निंबाळकर	भा. के. जाजु	
तपासले. आमचे सोबतचे अहवालास पात्र राहून बरोबर आहे.			
मे एम आर पी आर एस अॅन्ड असोसिएट्स चार्टर्ड अकाउंटंट्स, सातारा, वैधानिक लेखापरिक्षक		रा. ब. लढ्ढा मुख्य कार्यकारी अधिकारी	



Profit and Loss Account for the year ended on
31 MARCH 2023

दिनांक ३१ मार्च २०२३ चे नफा तोटा पत्रक

(Rs in Thousand)

I	Income उत्पन्न	Schedule No. परिशिष्ट नं.	As on 31.03.2023 (Current year)	As on 31.03.2022 (Previous year)
	Interest earned / आलेले व्याज	13	245842	235126
	Other income / इतर उत्पन्न	14	15742	8787
	Total / एकूण		261584	243913
II	Expenditure / खर्च			
	Interest expended / दिलेले व्याज	15	157190	152293
	Operating expenses / व्यवस्थापकीय खर्च	16	92280	78773
	Provisions and contingencies / तरतूदी आणि आकस्मीत खर्च		3800	5000
III	Profit / Loss / नफा-तोटा Net profit / loss (-) for the year / Profit / Loss (-) brought forward		8314	7847
	Total / एकूण		261584	243913
IV	Appropriations / नफा विनियोग Transfer to statutory reserves / वैधानिक निधीत वर्ग Transfer to other reserves / इतर निधीत वर्ग Transfer to Government / proposed divided / सरकारकडे वर्ग प्रस्तावित लाभांश Balance carried over to balance sheet FY 2020-21 Profit / Loss / नफा-तोटा FY 2019.20 / 2020.21 FY 2020.21/2021.22		1965 5894 0 0 7858 (FY 2021.22)	1916 5738 0 11 7665 (FY 2020.21)

सौ. योगिनी योगेश पोकळे

व्हा.चेअरमन

मो. वि. नाईक निंबाळकर

अॅड. वि. भि. नेवसे

सु. वि. गायकवाड

सु. शि. देशपांडे

मो. सं. खलाटे

श्रीमंत संजीवराजे विजयसिंह नाईक निंबाळकर

चेअरमन

शि. चं. कुलकर्णी

प्रा.डॉ. प्र. रा. पवार

भा. पां. सरक

प्र. म. नाईक निंबाळकर

भा. के. जाजु

* संचालक *

सु. शं. जतकर

चं. य. रणवरे

वि. पु. भटेवरा

स्वी. र. गांधी

नि. उ. नाईक निंबाळकर

तपासले. आमचे सोबतचे अहवालास पात्र राहून बरोबर आहे.

मे एम आर पी आर एस अॅन्ड असोसिएट्स

चार्टर्ड अकाउंटंट्स, सातारा, वैधानिक लेखापरिक्षक

रा. ब. लढ्ढा

मुख्य कार्यकारी अधिकारी

**MSBL****श्रीमंत मालोजीराजे सहकारी बँक लि.**

मुख्य कार्यालय : मुधोजी मनमोहन राजवाडा परिसर, फलटण, जिल्हा सातारा ४१५५२३

Shrimant Malojiraje Sahakari Bank Ltd.,

Particulars of Schedules in the Balance Sheet, Profit & Loss A/c

ताळेबंद व नफा-तोटा पत्रकांतील परिशिष्टांचा तपशील

Schedule 1 - Capital

परिशिष्ट नं. १ - भागभांडवल

(Rs in Thousand)

I		Particular / तपशील	As on 31.03.2023 (Current year)	As on 31.03.2022 (Previous year)
I		For nationalised Banks / राष्ट्रीयकृत बँकातील		
		Capital (fully owned by Central Government)	0	0
II		For Banks incorporated outside India / भारताबाहेरील बँकेसाठी		
		Capital (fully owned by Central Government)		
	(i)	The amount brought in by banks by way of start- up capital as prescribed by RBI should be shown under this head	0	0
	(ii)	Amount of deposit kept with the RBI under Section 11 (2) of the banking Regulation Act. 1949	0	0
		Total / एकूण	0	0
III		For other banks		
		Authorised Capital / (अधिकृत भाग भांडवल)		
		(250000 shares of Rs 1000.00 each)	250000	250000
		Issued Capital		
		(shares of Rs each)	0	0
		Subscribed Capital (वसूल भाग भांडवल)		
		(shares of Rs 1000.00 each)	133471	103401
		Called -up Capital each)		
		(shares of Rs each)	0	0
		Less calls unpaid		
		Add: Forfeited shares	0	0

**MSBL****श्रीमंत मालोजीराजे सहकारी बँक लि.**

मुख्य कार्यालय : मुधोजी मनमोहन राजवाडा परिसर, फलटण, जिल्हा सातारा ४१५५२३

Shrimant Malojiraje Sahakari Bank Ltd.,

Schedule 2 - Reserves and Surplus

परिशिष्ट नं. २ - राखीव व इतर निधी

(Rs in Thousand)

I	Particular / तपशील	As on 31.03.2023 (Current year)	As on 31.03.2022 (Previous year)
	Statutory Reserve / वैधानिक निधी	9270	6919
I	Opening Balance	6919	2901
	Additions during the year	2351	4018
	Deductions during the year	0	0
	Capital Reserves / भांडवली निधी	0	0
II	Opening Balance	0	0
	Additions during the year	0	0
	Deductions during the year	0	0
III	Share Premium	0	0
	Opening Balance	0	0
	Additions during the year	0	0
	Deductions during the year	0	0
IV	Revenue and Other Reserves / महसूल आणि इतर निधी	226730	210012
a	Building Fund / इमारत निधी	14895	14895
	Opening Balance	14895	14895
	Additions during the year	0	0
	Deductions during the year	0	0
b	Bad & Doubtful Debt Reserve / संशयीत व बुडीत कर्ज निवारण निधी	102128	99102
	Opening Balance	99102	96677
	Additions during the year	16500	9200
	Deductions during the year	13474	6775
c	Provision on Standard Assets / उत्तम जिंदगी वरील तरतूद	5000	5000
	Opning Balance	5000	5000
	Additions during the year	0	400
	Deductions during the year	0	400
d	Revaluation Reserve / पुनर्मुल्यांकन निधी	48598	53998
	Opening Balance	53998	59998
	Additions during the year	0	0
	Deductions during the year	5400	6000
e	Sh. Malojiraje Smruti Fund / श्रीमंत मालोजीराजे स्मृती पुरस्कार	11	11
	Opening Balance	11	11
	Additions during the year	0	0
	Deductions during the year	0	0

**MSBL****श्रीमंत मालोजीराजे सहकारी बँक लि.**

मुख्य कार्यालय : मुधोजी मनमोहन राजवाडा परिसर, फलटण, जिल्हा सातारा ४१५५२३

	Particular / तपशील	As on 31.03.2023 (Current year)	As on 31.03.2022 (Previous year)
f	Investment Dep. Reserve / गुंतवणूक घसारा निधी	39803	26481
	Opening Balance	26481	19212
	Additions during the year	13322	7269
	Deductions during the year	0	0
g	Director & Staff Training Fund / संचालक व सेवक प्रशिक्षण निधी	39	100
	Opening Balance	100	50
	Additions during the year	30	50
	Deductions during the year	91	0
h	Investment Fluctuation Reserve / गुंतवणूक चढ-उतार निधी	16166	10322
	Opening Balance	10322	4646
	Additions during the year	5844	5676
	Deductions during the year	0	0
i	Election Fund / निवडणूक निधी	90	104
	Opening Balance	104	92
	Additions during the year	20	12
	Deductions during the year	34	0
v	Balance in profit and Loss Account / शिल्लक नफा - तोटा खाते	0	0
	Total (I, II, III, IV & V) / एकूण	236000	216931

Schedule 3 - Deposits
परिशिष्ट नं. ३ - ठेवी

(Rs in Thousand)

	Particular / तपशील	As on 31.03.2023 (Current year)	As on 31.03.2022 (Previous year)
A I	Demand deposits / मागणी / चालू ठेवी	201779	138574
	i From banks	201779	0
	ii From Others		138574
II	Saving Deposits / सेव्हिंग ठेव	417112	383495
III	Term deposits / मुदत ठेवी	2119581	2095255
	i From banks	2119581	0
	ii From Others	0	2095255
	Total (I, II & III) / एकूण	2738472	2617324
B	i Deposits of branches in India	0	0
	ii Deposits of branches outside India	0	0
	Total / एकूण	0	0

**MSBL****श्रीमंत मालोजीराजे सहकारी बँक लि.**

मुख्य कार्यालय : मुधोजी मनमोहन राजवाडा परिसर, फलटण, जिल्हा सातारा ४१५५२३

Shrimant Malojiraje Sahakari Bank Ltd.,

Schedule 4 - Borrowings

परिशिष्ट नं. ४ - बाहेरील कर्ज

(Rs in Thousand)

	Particular / तपशील	As on 31.03.2023 (Current year)	As on 31.03.2022 (Previous year)
I	Borrowings in India / बाहेरील कर्ज (भारतातील)	347	47103
	a Reserve Bank of India	0	0
	b Other banks	347	47103
	c Other institutions and agencies	0	0
II	Borrowings outside India / बाहेरील कर्ज (इतर देशातील)	0	0
	Total (I & II) / एकूण	347	47103
	Secured borrowings included in I and II above		
	Rs	0	0

Schedule 5 - Other Liabilities and Provision

परिशिष्ट नं. ५ - इतर देणी व तरतूदी

(Rs in Thousand)

	Particular / तपशील	As on 31.03.2023 (Current year)	As on 31.03.2022 (Previous year)
I	Bills payable / देय बिल	0	0
II	Inter-office adjustment (net) शाखा कार्यालय जुळवणी	0	0
III	Intrest accrued / जमा व्याज	0	0
IV	Other (including provisions) / इतर देणी व तरतूदी	49939	60388
	a Branch Adjustment /शाखा जुळवणी	0	0
	b Interest Payable / देणे व्याज	37703	40208
	Long Term Deposits /लॉग टर्म ठेवी	35869	37278
	Recurring/Pigmy Deposits / रिकरिंग व छोटी बचत ठेवी	575	811
	Maturity Term Deposits / मुदत संपलेल्या ठेवी	1259	2119
	c Pay Order Payable / पेअेबल ऑर्डर	0	1
	d MSC Bank Provision / एम.एस.सी.बँक तरतूद	1462	1462
	e Audit Fee Payable / देणे ऑडिट फी	972	978

**MSBL****श्रीमंत मालोजीराजे सहकारी बँक लि.**

मुख्य कार्यालय : मुधोजी मनमोहन राजवाडा परिसर, फलटण, जिल्हा सातारा ४१५५२३

Shrimant Malojiraje Sahakari Bank Ltd.,

	Particular / तपशील	As on 31.03.2022 (Current year)	As on 31.03.2021 (Previous year)
f	Anamat / अनामत	1761	2018
g	Provision on pending RC./ शाखा जुळवणी तरतूद	2484	2484
h	Other Liabilities / इतर देणी	1275	161
i	TDS Payable / टी.डी.एस. देणे	930	2003
j	Interest On NPA A/C / मुदतीकरण व्याज तरतूद	500	1548
k	NFS Settlement A/C / एनएफएस खाते	0	83
l	Out put CGST /आऊट पुट सीजीएसटी	278	130
m	Output SGST / आऊट पुट एसजीएसटी	278	130
n	Output IGST /आऊट पुट आयजीएसटी	2	1
o	Provision for Income Tax /आयकर तरतूद	0	6000
p	Employee salary deduction./ सेवक पगार कपात	24	583
q	Bank vendor master / बँक व्हेंडर मास्टर	0	0
r	Clearing adjustment A/C / क्लेअरिंग अँडजेस्टमेंट अकाँट	0	11
s	Excess cash / जादा जमा रक्कम	0	2
t	DBNR Int.Provision / DBNR व्याज तरतूद	471	834
u	Leave Salary Payable / रजा पगार देणे	1799	1751
v	Overdue Int. Reserve / राखीव थकव्याज (Per Contra)	300889	263874
	Total / एकूण	350828	324262
	Profit & Loss / नफा-तोटा	8314	7858
	Last Year Profit / मागील वर्षाचा नफा	0	11
	Curretn Year Profit / चालू वर्षाचा नफा	8314	7847

Schedule 6 - Cash and Balance with Reserve Bank of India
परिशिष्ट नं. ६ - रोख आणि रिझर्व्ह बँक शिल्लक

(Rs in Thousand)

	Particular / तपशील	As on 31.03.2023 (Current year)	As on 31.03.2022 (Previous year)
I	Cash in hand (including foreign currency notes) / हातावरील रोख शिल्लक	51670	45210
II	Balances with Reserve Bank of India / रिझर्व्ह बँकेतील शिल्लक	0	0
a	in current Account	0	0
b	in other Accounts	0	0
	Total (I and II) / एकूण	51670	45210

**MSBL****श्रीमंत मालोजीराजे सहकारी बँक लि.**

मुख्य कार्यालय : मुधोजी मनमोहन राजवाडा परिसर, फलटण, जिल्हा सातारा ४१५५२३

Shrimant Malojiraje Sahakari Bank Ltd.,

Schedule 7 - Balance with Banks and money at Call and short Notice

परिशिष्ट नं. ७ - इतर बँकांमधील शिल्लक व मुदत ठेवी

(Rs in Thousand)

	Particular / तपशील	As on 31.03.2023 (Current year)	As on 31.03.2022 (Previous year)
I	In India / भारतातील		
(i)	Balance with banks / बँकांमधील शिल्लक		
A	in current Accounts / चालू ठेवी	242441	156269
a	MSC Bank Mumbai / एम.एस.सी.बँकी मुंबई	314	289
b	Pune DCC Bank / पी.डी.सी.सी बँक	2634	1386
c	Sangali DCC Bank / सांगली डी.सी.सी. बँक	578	2553
d	Satara DCC Bank, Mkt Yard/ एस.डी.सी.सी.बँक मार्केट यार्ड	3083	6066
e	Satara DCC Bank / एस.डी.सी.सी.बँक शहर	33016	23234
f	Axis Bank / अॅक्सिस बँक	58314	13715
g	State Bank of India / एस.बी.आय. बँक	21950	2011
h	HDFC Bank / एच.डी.एफ.सी. बँक	77	2
i	IDBI Bank / आय.डी.बी.आय. बँक	22398	24040
j	ICICI Bank Ltd / आय.सी.आय.सी.आय. बँक	12489	11072
k	Bank of Maharashtra / बँक ऑफ महाराष्ट्र	18591	20787
l	Yes Bank / एस बँक	55454	50614
m	Kotak Mahindra Bank / कोटक महिंद्रा बँक	200	500
n	Bank Of India / बँक ऑफ इंडिया	162	0
o	Suryoday Small Fin. Bank Ltd. / सुर्योदय स्मॉल फायनान्स बँक लि.	12681	0
p	IDFC First Bank Ltd. / आयडीएफसी फस्ट बँक लि.	500	0
B	in other deposit Accounts / इतर मुदत ठेवी	182490	182834
a	Satara DCC Bank (Reserve Fund) / एस.डी.सी.सी. बँक (रिझर्व्ह फंड)	0	0
b	MSC Bank / एम.एस.सी.बँक	500	500
c	Satara DCC Bank / एस.डी.सी.सी.बँक शहर	50000	50000
d	IDBI Bank / आय.डी.बी.आय. बँक	50000	45334
e	State Bank of India / एस.बी.आय.बँक	52490	50000
f	Sangali DCC Bank / सांगली डी.सी.सी. बँक	7000	7000
g	TJSB Bank / ठाणे जनता सह.बँक	0	10000
h	SVCB Bank / शामराव विठ्ठल को.ऑप.बँक	0	10000
i	Yes Bank / एस बँक	0	5000
j	CSB Bank / कॅथलीक सिरीयन बँक	0	5000
k	Suryoday Small Fin. Bank Ltd. / सुर्योदय स्मॉल फायनान्स बँक लि.	2500	0
l	IDFC First Bank Ltd. / आयडीएफसी फस्ट बँक लि.	20000	0

**MSBL****श्रीमंत मालोजीराजे सहकारी बँक लि.**

मुख्य कार्यालय : मुधोजी मनमोहन राजवाडा परिसर, फलटण, जिल्हा सातारा ४१५५२३

Shrimant Malojiraje Sahakari Bank Ltd.,

Schedule 7 - Balance with Banks and money at Call and short Notice

परिशिष्ट नं. ७ - इतर बँकांमधील शिल्लक व मुदत ठेवी

(Rs in Thousand)

	Particular / तपशील	As on 31.03.2023 (Current year)	As on 31.03.2022 (Previous year)
	Money at call and short notice / मनी अँट कॉल अँड शॉर्ट नोटीस	0	0
a	with banks	0	0
b	with other institutions	0	0
	Total (I and ii) / एकूण	424931	339103
II	Outside India / भारताबाहेरील		
i	in Current Accounts	0	0
ii	in Other Deposit Accounts	0	0
iii	Money at call and short notice	0	0
	Total (i,ii and iii) / एकूण	0	0
	Grand Total (I and II) / एकूण एकंदर	424931	339103

Schedule 8 - Investments

परिशिष्ट नं. ८ - गुंतवणूक

(Rs in Thousand)

	Particular / तपशील	As on 31.03.2023 (Current year)	As on 31.03.2022 (Previous year)
I	Investments in India in / भारतातील गुंतवणूक		
i	Government Securities / सरकारी रोखे	970006	1080369
ii	Other approved securities / इतर रोखे (ट्रेझरी बिले)	58015	94669
iii	Shares / शेअर्स	1515	1515
iv	Debentures and Bonds / डिबेंचर्स अँड बॉण्ड	0	0
v	Subsidiaries and / or joint ventures / संयुक्त किंवा सहाय्यक कंपनी उपक्रम	0	0
vi	Others (to be specified) / इतर	0	0
	Total / एकूण	1029536	1176553
II	Investments outside India in / भारताबाहेरील गुंतवणूक		
i	government Securities (including local authorities) / सरकारी रोखे	0	0
ii	Subsidiaries and / or joint ventures abroad / उपकंपनी आणि उपक्रम	0	0
iii	Others Investments (to be specified) / इतर गुंतवणूक	0	0
	Total / एकूण	0	0
	Grand Total (I and II) / एकूण एकंदर	1029536	1176553

**MSBL****श्रीमंत मालोजीराजे सहकारी बँक लि.**

मुख्य कार्यालय : मुधोजी मनमोहन राजवाडा परिसर, फलटण, जिल्हा सातारा ४१५५२३

Shrimant Malojiraje Sahakari Bank Ltd.,

Schedule 9 - Advances

परिशिष्ट नं. ९ - कर्जे

(Rs in Thousand)

		Particular / तपशील	As on 31.03.2023 (Current year)	As on 31.03.2022 (Previous year)
A	(i)	Bills purchased and discounted / बिले खरेदी आणि सूट	0	0
	(ii)	Cash credit, overdrafts and loans repayable on demand / कॅश क्रेडीट आणि ओव्हरड्राफ्ट्स कर्जे	225294	305280
	(iii)	Term loans / मुदत कर्जे	1111275	851079
		Total / एकूण	1336569	1156359
B	(i)	Secured by tangible assets / मूर्त मालमत्तेद्वारे सुरक्षित	0	0
	(ii)	Covered by Bank/ Government Guarantees / बँक सरकारी हमीद्वारे सुरक्षित	0	0
	(iii)	Unsecured / विनातारणी	210645	216969
	(a)	Clean Loan / सामान्य कर्जे	210645	216969
		Total / एकूण	1547214	1373328
C I		Advances in India / भारतातील कर्जे		
	(i)	Priority Sectors / अग्रक्रम क्षेत्र	1227328	999673
	(ii)	Public Sector / सार्वजनिक क्षेत्र	0	0
	(iii)	Banks / बँका	0	0
	(iv)	Others (Non - Priority) / इतर (बिगर अग्रक्रम)	319886	373655
		Total / एकूण	1547214	1373328
C II		Advances outside India / भारताबाहेरील कर्जे		
	(i)	Due from banks / बँकांकडून देय	0	0
	(ii)	Due from others / इतरांकडून देय	0	0
	(a)	Bills purchased and discounted / बिले खरेदी व सूट	0	0
	(b)	Syndicated loans / सिंडिकेटेड कर्जे	0	0
	(c)	Others / इतर	0	0
		Total / एकूण	0	0
		Grand Total(C.I and II) / एकूण एकंदर	1547214	1373328

**MSBL****श्रीमंत मालोजीराजे सहकारी बँक लि.**

मुख्य कार्यालय : मुधोजी मनमोहन राजवाडा परिसर, फलटण, जिल्हा सातारा ४१५५२३

Shrimant Malojiraje Sahakari Bank Ltd.,Schedule 10 - Fixed Assets
परिशिष्ट नं. १० - कायम मालमत्ता

(Rs in Thousand)

	Particular / तपशील	As on 31.03.2023 (Current year)	As on 31.03.2022 (Previous year)
I	Premises / जागा व इमारत	54000	59999
	At cost as on 31 March of the preceding year	60000	66666
	Additions during the year	0	0
	Deductions during the year	6000	6667
	Depreciation to date	31.03.2023	31.03.2022
II	Other Fixed Assets (including Furniture and fixtures) / इतर कायम मालमत्ता	4320	4125
	Furniture and fixtures / फर्निचर आणि फिक्चर	2062	2098
	At cost as on 31 March of the preceding year	2098	2240
	Additions during the year	183	91
	Deductions during the year	219	233
	Depreciation to date		
	Computer and Machinery / संगणक आणि मशिनरी	2001	1741
	At cost as on 31 March of the preceding year	1741	678
	Additions during the year	1699	1763
	Deductions during the year	1439	700
	Depreciation to date		
	Locker / लॉकर	255	283
	At cost as on 31 March of the preceding year	283	314
	Additions during the year	0	0
	Deductions during the year	28	31
	Depreciation to date		
	Library / लायब्ररी	2	3
	At cost as on 31 March of the preceding year	3	3
	Additions during the year	1	0
	Deductions during the year	1	0.3
	Depreciation to date		
	Total (I and II) / एकूण	58320	64124

**MSBL****श्रीमंत मालोजीराजे सहकारी बँक लि.**

मुख्य कार्यालय : मुधोजी मनमोहन राजवाडा परिसर, फलटण, जिल्हा सातारा ४१५५२३

Shrimant Malojiraje Sahakari Bank Ltd.,

Schedule 11 - Other Assets

परिशिष्ट नं. ११ - इतर मालमत्ता

(Rs in Thousand)

	Particular / तपशील	As on 31.03.2023 (Current year)	As on 31.03.2022 (Previous year)
I	Inter-office adjustments (net) / शाखा कार्यालय जुळवणी	2442	2442
a	Branch Adjustment (Net) / शाखा जुळवणी	2442	2442
II	Interest accrued / जमा व्याज	335434	300879
III	Tax paid in advance / tax deducted at source / आगाऊ भरलेला कर/कर कपात	8459	7347
IV	Stationary and stamps / स्टेशनरी आणि स्टॅम्प	421	439
	Printing & stationary / प्रिंटिंग स्टेशनरी	421	439
	Non- banking assets acquired in satisfaction of claims / नॉन-बँकींग मालमत्ता	0	0
V	*** Others / इतर	9005	7454
VI	Total / एकूण	355761	318561
	*** Others / इतर	9005	7453
	Clearing Adjutment A/c / क्लेरिंग अॅडजस्टमेंट अकाँट	0	0
	NFS settlemant A/c / एमएफएस सेटलमेंट खाते	5057	0
	Deaf A/C Receivable / डीफ खाते येणी	0	224
	Electric Connection Deposits / विद्युत कनेक्शन डिपॉझिट	42	42
	Telephone Deposits / टेलीफोन डिपॉझिट	45	45
	Gas Deposits / गॅस डिपॉझिट	2	2
	MSC Bank Mumbai Receivable / एम.एस.सी.बँक येणे	1462	1462
	Staff Dipavali Advance / सेवक दिपावली अॅडव्हॉन्स	549	554
	Prepaid Expenses / आगाऊ (प्रस्ताविक) खर्च	448	677
	Tasalmat / तसलमात	1400	4448

**MSBL****श्रीमंत मालोजीराजे सहकारी बँक लि.**

मुख्य कार्यालय : मुधोजी मनमोहन राजवाडा परिसर, फलटण, जिल्हा सातारा ४१५५२३

Shrimant Malojiraje Sahakari Bank Ltd.,

Schedule 12 - Contingent Liabilities

परिशिष्ट नं. १२ - संभाव्य देणी

(Rs in Thousand)

	Particular / तपशील	As on 31.03.2023 (Current year)	As on 31.03.2022 (Previous year)
I	Claims against the bank not acknowledged as debts / कर्ज म्हणून न स्विकारलेले बँकेवरील दावे	0	0
II	Liability for partly paid investments / गुंतवणूकीवरील अंशतः देणी	0	0
III	Liability on account of outstanding forward exchange contracts / देणे थकबाकीकरीता करार	0	0
IV	Guarantees given on behalf of constituents / बँक गॅरंटी	100	110
	(a) In India / भारतातील	0	0
	(b) Outside India / भारताबाहेरील	0	0
V	Acceptances, endorsements and other obligations / स्विकृती, इतर जबाबदारी	0	0
	DEAF / ठेवीदार शिक्षण जागरूकता निधी	19465	16591
VI	Other items for which the bank is contingently liable / ज्यासाठी बँक जबाबदार आहे अशा इतर बाबी	0	0
	Total / एकूण	19565	16701

Shrimant Malojiraje Sahakari Bank Ltd., Phaltan

Schedule 13 - Interest earned

परिशिष्ट नं. १३ - आलेले व्याज

(Rs in Thousand)

	Particular / तपशील	As on 31.03.2023 (Current year)	As on 31.03.2022 (Previous year)
I	Interest/discount on advances/bills / कर्जावर मिळालेले व्याज	166944	160831
a	INT Rec. on Hypothication / हायपोथिकेशन कर्जावर मिळालेले व्याज	2634	1820
b	INT Rec. on Salary Loan / पगार तारण कर्जावर मिळालेले व्याज	7636	8625
c	INT Rec. on Cash Credit Loan / कॅश क्रेडिट कर्जावर मिळालेले व्याज	11155	13180
d	INT Rec. on Employee Loan / सेवक कर्जावर मिळालेले व्याज	1478	1644
e	INT Rec. on Housing Loan / गृहतारण कर्जावर मिळालेले व्याज	10738	9773

**MSBL****श्रीमंत मालोजीराजे सहकारी बँक लि.**

मुख्य कार्यालय : मुधोजी मनमोहन राजवाडा परिसर, फलटण, जिल्हा सातारा ४१५५२३

(Rs in Thousand)

		Particular / तपशील	As on 31.03.2023 (Current year)	As on 31.03.2022 (Previous year)
I	f	INT Rec. on Loan Agaist Fix Deposit / ठेव तारण कर्जावर मिळालेले व्याज	4837	7031
	g	INT Rec. on Loan Agaist Property Mortgage / स्थावर मालमत्ता तारण कर्जावर मिळालेले व्याज	9811	5746
	h	INT Rec. on Clean Loan / सामान्य कर्जावर मिळालेले व्याज	25777	29097
	i	INT Rec. on Gold Bulet Loan / सोने तारण कर्जावर मिळालेले व्याज	29106	36697
	j	INT Rec. on Suit File Cases Loan / सूट फाईल कर्जावर मिळालेले व्याज	1103	387
	k	INT Rec. on Hypothication commercial Loan / कमर्शियल वाहन तारण कर्जावर मिळालेले व्याज	25138	23205
	l	INT Rec.on Project Loan / प्रोजेक्ट कर्जावर मिळालेले व्याज	658	758
	m	INT Rec. on FDOD Loan / मुदत ठेव ओव्हर ड्राफ्ट कर्जावर मिळालेले व्याज	12708	12185
	n	INT Rec. on Gold सोने तारण (EMI) Loan / सोनेतारण कर्जावर मिळालेले व्याज	198	123
	o	INT Rec. on Staff Cash Credit / सेवक गृहतारण कर्जावर मिळालेले व्याज	166	295
	p	INT Rec. on Bachat Gat Micro Fin. Loan / बचत गट कर्जावर मिळालेले व्याज	0	446
	q	INT Rec. on Staff Housing Loan / सेवक गृहतारण कर्जावर मिळालेले व्याज	670	720
	r	INT Rec. Business Loan / व्यवसाय कर्जावर मिळालेले व्याज	6133	8202
	s	INT Rec. on Warehouse Rcpt Loan / वेअर हाऊस पावती तारण कर्जावर मिळालेले व्याज	10	897
	u	INT Rec. on Professtional Loan / प्रोपेशनल कर्जावर मिळालेले व्याज	600	0
	v	INT Rec. Hypothication Loan / हायपोथीकेशन कर्जावर मिळालेले व्याज	16388	0
II		Income on investments / गुंतवणूकीवरील मिळालेले उत्पन्न	78898	74295
		INT Rec. on Investment / गुंतवणूकीवरील मिळालेले व्याज	78898	74295
		Interest on balances with Reserve Bank of india and other inter-bank funds / रिझर्व्ह बँक व इतर बँकेतील शिल्लक रकमेवरील व्याज	0	0
		Others / इतर	0	0
		Total / (I & II) एकूण	245842	235126

**MSBL****श्रीमंत मालोजीराजे सहकारी बँक लि.**

मुख्य कार्यालय : मुधोजी मनमोहन राजवाडा परिसर, फलटण, जिल्हा सातारा ४१५५२३

Shrimant Malojiraje Sahakari Bank Ltd.,

Schedule 14 - Other Income

परिशिष्ट नं. १४ - इतर उत्पन्न

(Rs in Thousand)

	Particular / तपशील	As on 31.03.2023 (Current year)	As on 31.03.2022 (Previous year)
I	Commission, exchange and brokerage / कमिशन व हुंडणावळ	217	190
	Profit on sale of investments /	0	0
	Profit on sale of investments / गुंतवणूक विक्रीवर झालेला नफा	0	0
	Less: Loss on sale of investments / वजा गुंतवणूक विक्रीवर झालेला तोटा	0	0
II	Profit on revaluation of investments / गुंतवणूकीच्या पुनर्मुल्यांकनावरील नफा	0	0
	Less: Loss on revaluation of investments / गुंतवणूकीच्या पुनर्मुल्यांकनावरील तोटा	0	0
III	Profit on sale of land, buildings and other assets / जमीन, इमारत आणि इतर मालमत्ता विक्रीतून झालेला नफा	0	0
	Less: Loss on sale of land, buildings and other assets / जमीन, इमारत आणि इतर मा. विक्रीतून झालेला तोटा	0	0
V	Profit on exchange transactions / एक्सेंज व्यवहारावर झालेला नफा	0	0
	Less: Loss on exchange transactions / एक्सेंज व्यवहारावर झालेला तोटा	0	0
VI	Income earned by way of dividends, etc. / लाभांश व इतर उत्पन्न	2	2
	from subsidiaries/companies and/or joint ventures abroad/in india / परदेशात/भारतातून संयुक्त उपक्रमांकडून	2	2
VII	Miscellaneous Income / इतर उत्पन्न	15523	8595
	a Cheq. Return Charges / चेक रिटर्न चार्जेस	273	378
	b ATM Card Charges / एटीएम कार्ड चार्जेस	442	367
	c Form Fee / फॉर्म फी	346	299
	d Other Income / इतर उत्पन्न	1352	1244
	e Locker Rent / लॉकर भाडे	377	385
	f Processing Fee / प्रोसेसिंग फी	7311	4740
	g Tax Account / कर	3870	0
	h Provision on Pending RC / प्रलंबित एचओ आरसी तरतूद	0	230
	i Charges Received on ATM Transactions / एटीएम व्यवहारावरील शुल्क	354	189

**MSBL****श्रीमंत मालोजीराजे सहकारी बँक लि.**

मुख्य कार्यालय : मुधोजी मनमोहन राजवाडा परिसर, फलटण, जिल्हा सातारा ४१५५२३

Shrimant Malojiraje Sahakari Bank Ltd.,

	Particular / तपशील	As on 31.03.2023 (Current year)	As on 31.03.2022 (Previous year)
j	INT. Rec.on Refund / रिफंडवर मिळालेले व्याज	118	182
k	INT. Rec.on NPA Account / मुदतीकरण व्याज वसूल	1048	559
l	CIBIL Report Fee / सिबील रिपोर्ट फी	32	22
	Total / (I & II) एकूण	15742	8787

Shrimant Malojiraje Sahakari Bank Ltd., Phaltan

Schedule 15 - Interest Expended

परिशिष्ट नं. १५ - दिलेले व्याज

(Rs in Thousand)

	Particular / तपशील	As on 31.03.2023 (Current year)	As on 31.03.2022 (Previous year)
I	Interest on deposits / ठेवीवर दिलेले व्याज	153924	151497
	INT. Paid on Savings Deposit / सेव्हिंग्स ठेवीवर दिलेले व्याज	10226	9763
	INT. Paid on Recuring Deposit / रिकरिंग ठेवीवर दिलेले व्याज	560	639
	INT. Paid on Pigmy Deposit / पिग्मी ठेवीवर दिलेले व्याज	143	93
	INT. Paid on Damduppat Deposit / दामदुपट ठेवीवर दिलेले व्याज	625	789
	INT. Paid on Simple INT. Deposits / सरळ व्याजदराच्या ठेवीवर दिलेले व्याज	68017	66904
	INT. Paid on QLY. INT. Deposit / ठेवीवर तिमाही दिलेले व्याज	3806	3120
	INT. Paid on Reinvestment Deposits / रिइन्वेस्टमेंट ठेवीवर दिलेले व्याज	55423	51865
	INT. Paid on Monthly Income Deposit / मासिक उत्पन्न ठेवीवर दिलेले व्याज	13304	16668
	INT. Paid on Matured Term Deposit / मुदत संपलेल्या ठेवीवर दिलेले व्याज	1820	1656
II	Interest on Reserve Bank of India/Inter borrowings / रिझर्व्ह बँक, इतर बँकेचे कर्जावर दिलेले व्याज	0	0
III	Other / इतर	3266	796
a	INT.Paid on Loan (BORROWING) / कर्जावर दिलेले व्याज (बाहेरील)	3266	796
	Total / (I to III) एकूण	157190	152293

**MSBL****श्रीमंत मालोजीराजे सहकारी बँक लि.**

मुख्य कार्यालय : मुधोजी मनमोहन राजवाडा परिसर, फलटण, जिल्हा सातारा ४१५५२३

Shrimant Malojiraje Sahakari Bank Ltd.,

Schedule 16 - Operating Expenses

परिशिष्ट नं. १६ - व्यवस्थापकीय खर्च

(Rs in Thousand)

	Particular / तपशील	As on 31.03.2023 (Current year)	As on 31.03.2022 (Previous year)
I	Payments to and provisions for employees / कर्मचारी देणी आणि तरतूदी	40874	44033
	a Staff Salary / सेवक पगार	36829	39655
	b Gratuity / ग्रॅज्युइटी	232	368
	c Staff PF Administration / भविष्य निर्वाह निधी प्रशासकीय खर्च	272	230
	d Labour Welfare Fund / कामगार कल्याण निधी	7	7
	e Staff PF / सेवक भविष्य निर्वाह निधी	3532	3495
	f Staff Training / प्रशिक्षण	0	9
	g Staff Dress Exp / कर्मचारी गणवेश खर्च	2	269
II	Rent,taxes and lighting / भाडे, कर व विद्युत खर्च	3599	5572
	a Rent / भाडे	1562	1456
	b taxes / कर	1216	3364
	c lighting / विद्युत खर्च	821	752
III	Printing and stationery / स्टेशनरी व छपाई	446	284
IV	Advertisement and publicity / जाहिरात व प्रसिद्धी	31	79
V	Depreciation on bank's property / बँकेच्या मालमत्तेवरील घसारा	2287	1505
	a Depreciation on Building / इमारत घसारा	600	667
	b Depreciation on Plant & Machinery / मशिनरी घसारा	1439	574
	c Depreciation on Furniture / फर्निचर घसारा	219	233
	d Depreciation on Library / लायब्ररी घसारा	0.3	0
	e Depreciation on lockers / लॉकर घसारा	28	31
VI	Director's fees, allowances and expenses / संचालक फी व भत्ते आणि खर्च	28	32
	a Directors Fee and Allowances / संचालक फी व भत्ते	0	0
	b Board Meeting Expenses / संचालक मंडळ सभा खर्च	28	32
VII	Auditors fees and expenses (including branch auditors) / ऑडीट फी खर्च	996	686
	Audit Fees / ऑडीट फी	996	686
VIII	Law charges / वकील खर्च	29	7
	Court Fees / कोर्ट फी	29	7
IX	Postages, Telegram,Telephones,etc / पोस्टेज व टेलीफोन खर्च	999	1290

**MSBL****श्रीमंत मालोजीराजे सहकारी बँक लि.**

मुख्य कार्यालय : मुधोजी मनमोहन राजवाडा परिसर, फलटण, जिल्हा सातारा ४१५५२३

Shrimant Malojiraje Sahakari Bank Ltd.,

	Particular / तपशील	As on 31.03.2023 (Current year)	As on 31.03.2022 (Previous year)
a	Postage / पोस्टेज	77	80
b	Telephone / टेलीफोन	922	1210
X	Repairs and maintenance / दुरुस्ती व देखभाल	2431	629
	Repairs / दुरुस्ती	2431	629
XI	Insurance / विमा	3817	3014
a	Fire Insurance / फायर विमा	55	65
b	DICGC Premium / डेव विमा हप्त्या	3263	2938
c	Insurance / विमा	499	11
XII	Other expenditure / इतर खर्च	36743	21642
a	Office exp. / ऑफीस खर्च	522	410
b	Amortisation of Premium on Investment / गुंतवणूकीवरील प्रिमियम अमोर्टायझेशन	334	197
c	Travelling Expenses / प्रवास खर्च	249	205
d	Agent Commission / एजंट कमिशन	1208	1042
e	Clearing Fee / क्लेअरिंग फी	0	0
f	Recovery Expenses / वसुली खर्च	158	151
g	Bank Association Contribution / बँक असोसिएशन वर्गणी	320	28
h	Consulting Charges / सल्लागार चार्जेस	319	339
i	Annual General Meeting Exp./ वार्षिक सर्वसाधारण सभा खर्च	98	128
j	Trade Certificate Fee / ट्रेड सर्टिफिकेट फी	11	17
k	Connectivity Charges / कनेक्टिव्हिटी चार्जेस	108	105
l	A.M.C Charges / ए.एम.सी. चार्जेस	450	380
m	Security Guard Expenses / सुरक्षा रक्षक खर्च	114	122
n	ATM Expenses / एटीएम खर्च	343	308
o	ATM Charges / एटीएम चार्जेस	394	305
p	CIBIL Charges / सिबील चार्जेस	15	25
q	Charges / चार्जेस	95	96
r	Gold Super Valuation Fee / सराफ सुपर व्हॅल्युएशन फी	122	0



Shrimant Malojiraje Sahakari Bank Ltd.,

	Particular / तपशील	As on 31.03.2023 (Current year)	As on 31.03.2022 (Previous year)
s	Branch Shifting Expenses / शाखा स्थलांतर खर्च	222	0
t	Priliminary Exp./ प्राथमिक खर्च	0	0
u	Provision for repayment of shares / निर्लेखित भाग भरपाई	18131	5411
v	Loss on sale of investments *** गुंतवणूक विक्रीवर झालेला तोटा	208	5104
ll	Depreciation on investment / गुंतवणूक घसारा	13322	7269
	Depreciation on investment / गुंतवणूक घसारा	13322	7269
	Total (I TO XII) / एकूण	92280	78773
XIII	Provisions and contingencies / तरतूदी आणि आकस्मीत खर्च	3800	5000
a	Provision for Standard Asset / उत्तम जिंदगीवरील तरतूद	0	0
b	Provision for Bad & Doubtful debts / संशयीत व बुडीत कर्जखातेवरील तरतूद	3800	5000
	Grand Total (I-XII & XIII) एकूण एकंदर	96080	83773
	Loss on sale of investments / गुंतवणूकीवर झालेला तोटा	208	5104
	Loss on sale of investments / गुंतवणूक विक्रीवर झालेला तोटा	456	5265
	Less: Profit on sale of investments / वजा गुंतवणूक विक्रीवर झालेला नफा	248	161

सौ. योगिनी योगेश पोकळे
व्हा.चेअरमन

श्रीमंत संजीवराजे विजयसिंह नाईक निंबाळकर
चेअरमन

* संचालक *

मो. वि. नाईक निंबाळकर
अॅड. वि. भि. नेवसे
सु. वि. गायकवाड
सु. शि. देशपांडे
मो. सं. खलाटे

सु. शं. जतकर
चं. य. रणवरे
वि. पु. भटेवरा
स्वी. र. गांधी
नि. उ. नाईक निंबाळकर

शि. चं. कुलकर्णी
प्रा.डॉ. प्र. रा. पवार
भा. पां. सरक
प्र. म. नाईक निंबाळकर
भा. के. जाजु

तपासले. आमचे सोबतचे अहवालास पात्र राहून बरोबर आहे.

मे एम आर पी आर एस अॅन्ड असोसिएट्स
चार्टर्ड अकॉउंटंट्स, सातारा, वैधानिक लेखापरिक्षक

रा. ब. लढ्ढा
मुख्य कार्यकारी अधिकारी

सन २०२२-२३ सालच्या अंदाजपत्रकापेक्षा जादा झालेला खर्च (रु. लाखात)

खर्च तपशील	अंदाज	प्रत्यक्ष झालेला खर्च	जादा झालेला खर्च
छपाई	४.००	४.४६	०.४६
घसारा व दुरुस्ती	२५.००	४७.१८	२२.१८
विद्युत खर्च	८.००	८.२१	०.२१
इतर खर्च	५०.००	१८३.६३	१३३.६३
निलेखित भाग पुनर्बाधणी तरतूद	७५.००	१८१.३१	१०६.३१
एकूण -	१६२.००	४२४.७९	२६२.७९

सन २०२३-२४ सालाकरिता व्यवस्थापन खर्चाचे अंदाज पत्रक (रु. लाखात)

अ. क्र.	खात्याचे नांव	सन २०२३-२४ साठी अंदाज
१	पगार व भत्ते	४३०.००
२	छपाई	५.००
३	टपाल, तार व टेलिफोन	१२.००
४	ऑफिस भाडे, विमा व कर	७५.००
५	प्रवास खर्च	३.००
६	घसारा व दुरुस्ती	३०.००
७	ऑडीट फी	११.००
८	विद्युत खर्च	८.५०
९	संशयित बुडीत कर्ज निवारण निधी उत्तम जिंदगीवरील तरतूद, एनपीए कर्ज व्याज मुद्दलीकरण तरतूद व इतर कर्ज तरतूद	३०.००
१०	इतर खर्च	७०.००
११	निलेखित भाग पुनर्बाधणी तरतूद	१५०.००
१२	इन्कम टॅक्स तरतूद	५०.००
	एकूण -	८७४.५०

संभाव्य उत्पन्न व खर्च आणि नफ्याचे अंदाज पत्रक सन २०२३-२४ (रु. लाखात)

जमेचा तपशील	सन २०२३-२४ अंदाज	खर्चाचा तपशील	सन २०२३-२४ अंदाज
कर्जावरील मिळालेले व्याज	१७००.००	ठेवीवर दिलेले व्याज	१६२०.००
गुंतवणुकीवरील मिळालेले व्याज	७५०.००	व्यवस्थापन व इतर खर्च	६७४.५०
इतर उत्पन्न	१२०.००	इन्कम टॅक्स तरतूद व निलेखित भाग पुनर्बाधणी तरतूद	२००.००
रोखे विक्री नफा	२०.००	संभाव्य नफा	१५.५०
एकूण -	२५९०.००	एकूण -	२५९०.००



INDEPENDENT AUDITOR'S REPORT

(Under Section 81(5B) of the Maharashtra Co-op Societies Act 1960 & Rule 69 of MCS Rules 1961)

To,

The Members of

Shrimanat Malojiraje Sahakari Bank Limited.,

Phaltan, Taluka-Phaltan, Dist.- Satara. Pin. 415523

Ref:- Appointment Letter Reference No. HO/O. W. No 520/2022-23 dated 23 January , 2023

Report on the Financial Statements as a Statutory Auditor

1. We have audited the accompanying financial statements of the **Shrimant Malojiraje Sahakari Bank Ltd.,** which comprise the **Balance Sheet** as at **31st March 2023** and the Statement of **Profit and Loss** for the year then ended, and a summary of significant accounting policies and other explanatory information incorporated in these financial statements of the Bank along with its **Head Office and 14 Branches** audited by us for the period **1st April 2022 to 31st March 2023.**

Opinion

2. Subject to our comments and observations in Audit Memorandum along with LFAR enclosed herewith, in our opinion and to the best of our information and according to the explanations given to us, the said accounts together with the notes thereon given the information required by the Banking Regulation Act, 1949 (AACs), the Registrar of Cooperative Societies, Maharashtra, the Maharashtra Cooperative Societies Act 1960 and the Maharashtra Cooperative Societies Rule 1961 (as applicable)and guidelines issued by Reserve Bank of India, in the manner so required give a true and fair view in conformity with the accounting principles generally accepted in India of the state of affairs of the Bank as at 31st March 2023 and of profit (in case of profit and loss account) for the year ended on that date.

Basis of Opinion

- 3 We conducted our audit in accordance with the Standards on Auditing issued by the Institute of Chartered Accountants of India. Our responsibility is to express an opinion on these financial statements based on our audit. Our responsibilities under those standards are further described in the Auditor's Responsibilities for the Audit of the financial statements section of our report. we are independent of the Bank in accordance with the code of ethics issued by the Institute of Chartered Accountants of India together with ethical requirements that are relevant to our audit of the financial statements under the provisions of the Banking Regulation Act 1949 and The Maharashtra Cooperative Societies Act 1960 and the Maharashtra Cooperative Societies Rules 1961 (as applicable) and the rules made there under we have fulfilled our other ethical responsibilities in accordance with these requirements and the code of ethics. We believe that the audit evidence we have obtained is sufficient and appropriate to provide a basis for our opinion.

Management's Responsibility for the Financial Statements

4. The Bank's Management is responsible for the preparation of these financial statements that give a true and fair view of the financial position, financial performance of the Bank in accordance with the accounting principles generally accepted in India, including the accounting Standards issued by ICAI, provisions of Banking Regulation Act, 1949 (A.A.C.S.) and RBI/NABARD Guidelines and Maharashtra Co-operative societies Act, 1960 with MCS Rules 1961 the bye-laws of the Bank. This responsibility also includes maintenance of adequate accounting records in accordance with the provisions of the Act for safeguarding of the assets of the Bank and for preventing and detecting frauds and other irregularities; selection and application of appropriate accounting policies; making judgments and estimates that are reasonable and prudent; and design, implementation and maintenance of adequate internal financial controls, that were operating effectively for ensuring the accuracy and completeness of the accounting records, relevant to the preparation and presentation of the financial statements that give a true and fair view and are free from material misstatement, whether due to fraud or error.

In preparing the financial statements, management is responsible for assessing the Bank's ability to continue as a going concern, disclosing, as applicable, matters related to going concern and using the going concern basis of accounting unless management either intends to liquidate the Company or to cease operations, or has no realistic alternative but to do so.

The Board of Directors are also responsible for overseeing Bank's Financial Reporting progress

Auditor's Responsibility

5. Our objectives are to obtain reasonable assurance about whether the financial statements as a whole are free from material misstatement, whether due to fraud or error, and to issue an auditor's report that includes our opinion. Reasonable assurance is a high level of assurance, but is not a guarantee that an audit conducted in accordance with Standards on Auditing will always detect a material misstatement when it exists. Misstatements can arise from fraud or error and are considered material if, individually or in the aggregate, they could reasonably be expected to influence the economic decisions of users taken on the basis of these financial statements. As part of an audit in accordance with Standards on Auditing, we exercise professional judgment and maintain professional skepticism throughout the audit. We also :

- Identify and assess the risks of material misstatement of the financial statements, whether due to fraud or error, design and perform audit procedures responsive to those risks, and obtain audit evidence that is sufficient and appropriate to provide a basis for our opinion. The risk of not detecting a material misstatement resulting from fraud is higher than for one resulting from error, as fraud may involve collusion, forgery, intentional omissions, misrepresentations, or the override of internal control.
- Obtain an understanding of internal control relevant to the audit in order to design procedures that are appropriate in the circumstances.
- Evaluate the appropriateness of accounting policies used and the reasonableness of accounting estimates and related disclosures made by management.
- Conclude on the appropriateness of management's use of going concern basis of accounting and, based on the audit evidence obtained, whether a material uncertainty exists related to events or conditions that may cast significant doubt on the Bank's ability to continue as a going concern. If we conclude that a material uncertainty exists, we are required to draw attention in our auditor's report to the related disclosures in the financial statements or, if such disclosures are inadequate, to modify our opinion. Our conclusions are based on the audit evidence obtained up to the date of our auditor's report. However, future events or conditions may cause the Bank to cease to continue as a going concern.
- Evaluate the overall presentation, structure and content of the financial statements, including the disclosures, and whether the financial statements represent the underlying transactions and events in a manner that achieves fair presentation
- We communicate with those charged with governance regarding, among other matters, the planned scope and timing of the audit and significant audit findings, including any significant deficiencies in internal control that we identify during our audit. We also provide those charged with governance with a statement that we have complied with relevant ethical requirements regarding independence, and to communicate with them all relationships and other matters that may reasonably be thought to bear on our independence, and where applicable, related safeguards.

An audit involves performing procedures to obtain audit evidence about the amounts and disclosures in the financial statements. The procedures selected depend on the auditor's judgment, including the assessment of the risks of material misstatement of the financial statements, whether due to fraud or error. In making those risk assessments, the auditor considers internal control relevant to the Bank's preparation and fair presentation of the financial statements in order to design audit procedures that are appropriate in the circumstances. An audit also includes evaluating the appropriateness of accounting policies used and the reasonableness of the accounting estimates made by management, as well as evaluating the overall presentation of the financial statements.

We believe that the audit evidence we have obtained is sufficient and appropriate to provide a basis for our audit opinion.



Report on Other Legal and Regulatory Matters

6. The Balance Sheet and the Profit and Loss Account have been drawn up in Form A & B respectively of the Third Schedule and in accordance with the provisions of Section 29 of the Banking Regulation Act, 1949 read with provisions of the Maharashtra Co-operative Societies Act, 1960 & Maharashtra Co-operative Societies Rules 1961.
7. Subject to our comments and observations contained in LFAR and annexure thereto enclosed herewith and para 9 below, we report that:
 - (a) We have obtained all the information and explanations which, to the best of our knowledge and belief, were necessary for the purpose of our audit and have found them to be satisfactory subject to our remarks in Audit Report, LFAR and Annexure thereto.
 - (b) The transactions of the Bank, which have come to our notice, have been within the powers of the Bank subject to our remarks in Audit Report, LFAR and Annexure thereto.
 - (c) The returns received from the offices and branches of the Bank have been found adequate for the purposes of our audit subject to our remarks.
 - (d) The accounting standards adopted by the bank are consistent with those laid down by accounting principles generally accepted in India so far as applicable to bank.
9. In our opinion, the Balance Sheet and Profit and Loss Account not fully comply with following applicable Accounting Standards issued by ICAI.
Cash Flow Statement (AS-3); 'Net profit / Loss for the period, Prior period items and changes in Accounting Policies'.(AS 5) Revenue Recognition (AS 9); Segment Reporting (AS 17); Accounting for Taxation on Income (AS-22). The financial impact, if any is not ascertained in absence of required information.
The bank is in active process to nullify the financial impact of the above mentioned accounting standard.
10. We further report that:
 - (i) The Balance Sheet and Profit and Loss Account dealt with by this report, are in agreement with the books of account and the returns.
 - (ii) In our opinion, proper books of account as required by law have been kept by the Bank so far as appears from our examination of those books and proper returns adequate for the purposes of our audit have been received from the branches subject to remarks in Audit Report.
 - (iii) The reports on the accounts of the branches audited by us / branch auditors have been dealt with in preparing our report in the manner considered necessary by us.
 - (iv) We have identified additional NPA of Rs 3.93 lakhs. Bank has adequate provision to cover the provision towards bad and doubtful debts for NPAs of the bank for the year ended 31.3.2023 including for additional NPAs identified by us.
11. The details as required by Rule 69(6) of MCS Rules 1961 are given in the Audit Memorandum separately.
12. The bank has been awarded "A" classification for the financial year 2022 - 2023.

M R P R S & ASSOCIATES
CHARTERED ACCOUNTANTS

Partner :- **CA PRAVEEN S. AWATE**
B.Com, F.C.A., D.I.S.A. (ICAI)

Place: Phaltan

Date: 26/06/2023

UDIN: 22130862ALOBGJ7151

* नफा तोटा पत्रक विवेचन *

बँकेच्या उत्पन्नामध्ये थकीत कर्जांच्या वसूलीमुळे, कर्जावरील व्याज व गुंतवणुकीवरील व्याज त्याच प्रमाणे इतर उत्पन्न याचा विचार करता बँकेच्या उत्पन्नामध्ये वाढ झाली आहे.

चालू आर्थिक वर्षात ठेवीवरील दिलेले व्याज रु. १५७१.९० लाख एवढे असून त्यापैकी सेव्हिंग्ज ठेवीवर दिलेले व्याज १०२.२६ लाख एवढे आहे. गत साली सेवक पगार खर्च ४४०.३३ लाख झाला होता, मात्र चालू सालामध्ये रु. ३१.५९ लाखाने घट होऊन रु. ४०८.७४ लाख एवढा खर्च झाला आहे.

बँकेस सर्व खर्च व तरतुदी वजा जाता ८३.१४ लाख रूपयांचा नफा झालेला आहे.

* आर्थिक आढावा *

सभासद व भाग भांडवल

खालील आकडेवारी वरून सभासद संख्येत वाढ झाल्याचे दिसून येईल

अ. क्र.	तपशील	३१/०३/२०२१	३१/०३/२०२२	३१/०३/२०२३
१	सभासद	२८,८५२	२९,५९०	३०,५४१
२	भाग भांडवल	८,८८,०५,६३४.७५	१०,३४,००,६२९.१९	१३,३४,७१,६०१.६४

अहवाल सालात २५२८ व्यक्तींना नाममात्र सभासद करून कर्जसेवा उपलब्ध करून देण्यात आली आहे.

गंगाजळी व इतर निधी :

अ. क्र.	तपशील	३१/०३/२०२१	३१/०३/२०२२	३१/०३/२०२३
१	गंगाजळी	२९,००,३४४	६९,१८,७१५	९२,६९,८११
२	इमारत निधी	१,४८,९४,८३२	१,४८,९४,८३२	१,४८,९४,८३२
३	संशयित व बुडीत कर्ज निवारण निधी	९,६६,७६,८१६	९,९१,०२,२०७	१०,२१,२८,३५२
४	उत्तम जिदगी वरील तरतूद	५०,००,०००	५०,००,०००	५०,००,०००
५	धर्मादाय निधी	०	०	०
६	गुंतवणूक घसारा निधी	१,९२,११,७००	२,६४,८०,७००	३,९८,०२,८१०
७	लाभांश समीकरण निधी	०	०	०
८	आकस्मित राखीव निधी	०	०	०
९	संचालक, सेवक प्रशिक्षण निधी	५०,०००	१,००,०००	३८,८५५
१०	श्रीमंत मालोजीराजे स्मृती पुरस्कार	११,००५	११,००५	११,००५
११	पुनर्मूल्यांकन निधी	५,९९,९७,३७१	५,३९,९७,६३४	४,८५,९७,८७१
१२	चढ उतार निधी	४६,४६,२५०	१,०३,२१,९८८	१,६१,६५,७८०
१३	नाममात्र सभासद फी	०	०	०
१४	निवडणूक निधी	९२,०००	१,०४,०००	९०,४४६
	एकूण	२०,३४,८०,३१९	२१,६९,३१,०८१	२३,५९,९९,७६३

वरील निधीपैकी गंगाजळीची रक्कम सरकारी रोख्यांमध्ये रु. २,००,००,०००/- गुंतविलेली आहे.

एक रकमी कर्ज परतफेड योजना :

मा. संचालक मंडळाच्या मान्यतेनुसार महाराष्ट्र शासन एक रकमी कर्ज परतफेड योजने अंतर्गत अहवाल वर्षामध्ये २६ थकीत कर्जप्रकरणामध्ये व्याज सवलत देऊन खाती बंद करण्यात आलेली आहे.

ठेवी व विमा संरक्षण :

बँकेतील सर्व प्रकारच्या ठेवींना व्याजासह पाच लाखापर्यंत विमा संरक्षण दिलेले असून सप्टेंबर २०२३ पर्यंत विमा हप्ता भरलेला आहे.

अ. क्र.	तपशील	३१/०३/२०२१	३१/०३/२०२२	३१/०३/२०२३
१	चालू ठेवी	११,५८,१४,४१३	१३,७७,००,५७०	१९,८२,५२,६२२
२	सेव्हिंग ठेवी	३६,६७,४५,३२४	३८,३४,९५,४७२	४१,७१,११,४९५
३	मुदत ठेवी	१,८१,८९,४६,०५३	२,०७,३८,४७,८७९	२,१२,३१,०८,१७६
४	रिकरिंग व छोटी बचत	२,२६,३८,१५९	२,२२,७९,९२३	२,२९,४५,८९०
	एकूण	२,३२,४१,४३,९४९	२,६१,७३,२३,८४४	२७३८४,७२,२९३

कर्जे :

अ) तारण कर्ज :

अ. क्र.	तपशील	३१/०३/२०२१	३१/०३/२०२२	३१/०३/२०२३
१	सोने तारण कर्ज	३२,०९,८६,०७६	३०,४२,०१,३७७	२७,९९,७३,६११
२	राष्ट्रीय बचत रोखे	०	०	०
३	मुदत ठेव तारण कर्ज	८,२६,११,६५७	५,९४,२२,९९५	६,०६,८३,८०९
४	हायपोथिकेशन	२,१७,८६,२९६	१३,४७,९२,९०४	३३,५५,४९,९७५
५	स्थावर मालमत्ता व गृह कर्ज	१५,४३,६४,७००	२१,०१,६९,८२१	२६,४७,८८,७७१
६	सेवक कर्ज	१,९४,२४,८१२	१,८१,३३,०६१	२,२०,३९,२३८
७	सुट फाईल केस	१,२७,९५,३३९	९७,१४,७९८	७३,४२,९१९
८	इतर तारण कर्ज (Project Loan)	८९,३९,६९७	८४,९२,४५६	७४,२२,२०४
९	कॅश क्रेडिट	२८,७१,७१,७६३	३०,५२,७९,८१६	२२,५२,९४,३५६
१०	पगार तारण	७,१५,३१,४५०	४,५१,९२,२१२	७,६०,०३,८८३
११	व्यवसायीक कर्ज	६,३७,५३,१०६	५,५६,४८,४५३	४,०६,५१,०१५
१२	प्रोफेशनल लोन	७२,४६,५३५	५३,१०,६३३	१,६८,१९,२६६
	एकूण -	१,०५,०६,११,४३५	१,१५,६३,५८,५२६	१,३३,६५,६९,०४७

ब) विना तारण कर्ज :

अ. क्र.	तपशील	३१/०३/२०२१	३१/०३/२०२२	३१/०३/२०२३
१	सामान्य कर्ज	२३,९८,३३,२४५	२१,६९,६९,५४१	२१,०६,४४,७३५
	एकूण	२३,९८,३३,२४५	२१,६९,६९,५४१	२१,०६,४४,७३५
	एकूण (अ+ब)	१,२९,०४,४४,६८०	१,३७,३३,२८,०६७	१,५४,७२,१३,७८२

कर्जाचे विश्लेषण दि. ३१.०३.२०२३ अखेर

(रुपये लाखात)

अ.क्र.	तपशील	खाते संख्या	रक्कम
१	₹ ५०,०००.०० पर्यंत	१८८८	५,५४,७६,३९४
२	₹ ५०,००१.०० ते १,००,०००.००	१९३७	१३,४९,३२,३८६
३	₹ १,००,००१.०० ते ५,००,०००.००	४०३९	७८,४७,७५,७२९
४	₹ ५,००,००१.०० ते १०,००,०००.००	१८०	११,१७,०८,५५८
५	₹ १०,००,००१.०० ते २५,००,०००.००	१६१	१९,२६,९०,३२९
६	२५ लाखावरील	६५	२६,७६,३०,३८५
७	एकूण -	८२७०	१,५४,७२,१३,७८२

शाखा स्थिती

(रु. लाखात)

शाखा	ठेवी	कर्ज	नफा / तोटा	थकबाकी	कर्मचारी
मुख्यकार्यालय	०.००	०.००	-८३०.००	०.००	२७
राजवाडा	११४२१.९४	२९००.६६	३८९.५९	७९२.५४	१५
रामनगर	२९९५.६७	१३८७.१२	१४५.२४	१२५.८३	०९
म्हसवड	१२२८.०६	४८२.२६	२२.५६	२६१.९२	४
साखरवाडी	१८२२.९७	१०५७.४४	५४.५३	१७६.४४	६
लोणंद	१५८६.१६	११७७.९८	५०.६३	७४.०१	७
कोरेगांव	३७८.०९	३२५.४३	८.१४	१४०.४६	४
शिरवळ	१०६२.२३	३६४.११	२४.१२	४८.०७	४
सातारा	४९६.३६	५२४.३५	५.६२	२९९.५९	५
दहिवडी	८६१.५६	२१७.९३	१६.१८	७४.३२	४
वडुज	२३२.६६	३३१.६२	-२.७१	९४.९४	५
कराड	४३८.४८	६९२.८८	-२.९३	७०७.२४	५
माधवनगर	७०७.३२	८९९.४३	२८.१५	३३.९८	४
पुणे	२४९५.३६	३३८२.७७	१२८.८३	१२३०.८०	६
बारामती	१६५७.८६	१७२८.१६	४५.१९	११४९.०७	९
एकूण	२७३८४.७२	१५४७२.१४	८३.१४	५२०९.२१	११४

SHRIMANT MALOJIRAJE SAHAKARI BANK LTD.; PHALTAN
Notes to financial statements for the year ended 31st March, 2023

A. Basic Information :

1. Background

Shrimant Malojiraje Sahakari Bank Ltd. is a co-operative bank providing wide range of banking and financial services through 14 branches. It is governed by the Banking Regulation Act, 1949 (as applicable to co-operative societies / banks) and the Maharashtra Co-operative Societies Act, 1960 and the rules framed there-under.

2. Basis of Preparation

The financial statements have been prepared following the going concern concept, on an accrual basis, unless otherwise stated, under the historical cost convention, and comply with the generally accepted accounting principles in India, statutory requirements under the Banking Regulation Act, 1949 & MCS Act 1960, circulars and guidelines issued by Reserve Bank of India (RBI) from time to time, the accounting standards issued by the Institute of Chartered Accountants of India (ICAI), to the extent applicable, and current practices prevailing within the banking industry in India.

3. Use of Estimates

The presentation of financial statements, in conformity with generally accepted accounting principles, requires management to make estimates and assumptions that affect the reported amounts of assets, liabilities, revenues and expenses and the disclosure of contingent liabilities at the end of the reporting period. Management believes that these estimates and assumptions are prudent and reasonable. However, actual results could differ from estimates requiring an adjustment to the carrying amounts of assets or liabilities which are recognized prospectively in the future periods.

B. Significant accounting policies :

1. Investments:

1.1 Classification of Investments:

For the purpose of disclosure in the Balance Sheet, Investments have been classified under four groups, namely, Government Securities, other approved securities, shares of Co-op Institutions and bonds of PSUs and other investments.

1.2 Categorization of Investments:

In accordance with the guidelines issued by the RBI, the Bank has classified its Investment portfolio into the following three categories:

“Held to Maturity” (HTM) – securities acquired with the intention to hold till maturity. “Held for Trading” (HFT) – securities acquired with the intention to trade.

“Available for Sale” (AFS) – securities which do not fall within the above two categories.

1.3 Valuation of Investments:

Investments under HTM category are carried at Book Value. The premium paid, if any, on the investments under this category is amortized over the residual life of the security as per guidelines of RBI and Policy adopted by Bank. The profit / loss on investments acquired at a discount on face value, under this category, is recognized only at the time of redemption / sale of the investment.

Investments under ‘Available for Sale (AFS)’ and ‘Held for Trading (HFT)’ category are valued scrip-wise at lower of Cost or Market Value. Net depreciation, if any, under each category has been provided for, net appreciation, if any, has been ignored.



MSBL

श्रीमंत मालोजीराजे सहकारी बँक लि.

मुख्य कार्यालय : मुधोजी मनमोहन राजवाडा परिसर, फलटण, जिल्हा सातारा ४१५५२३

Market Value, where market quotes are not available, is determined on the basis of the “Yield to Maturity” (YTM) method as indicated by Primary Dealers Association of India (PDAI) jointly with the FIMMDA/ FBIL. Appreciation/ Depreciation are aggregated for each class of securities and net depreciation in aggregate for each category as per RBI guidelines is charged to Profit and Loss Account. Net appreciation, if any, is ignored.

1.4 Broken period interest on debt instruments is treated as revenue item. Brokerage, Commission etc. pertaining to investments paid at the time of acquisition is charged to revenue.

2. Advances:

2.1 The classification of advances into Standard, Sub-standard, Doubtful and Loss assets as well as provisioning on Standard Advances and Non-Performing Advances has been arrived at in accordance with the Income Recognition, Assets Classification and Provisioning Norms prescribed by the RBI from time to time till date. During audit, additional NPA of Rs 3.93 lakhs were identified.

2.2 The unrealized interest in respect of advances classified as Non-Performing Assets is disclosed as “NPA Interest Receivable” as per RBI directives, except in case of newly identified NPA of Rs 3.93 lakhs during audit period. Interest which is not recovered needs to be reversed is Rs. 0.02 Lakhs.

2.3 Provision on Advances categorized under Sub-Standard, Doubtful and Loss Assets is made in accordance with the guidelines issued by the Reserve Bank of India. In addition to this, a general provision on standard assets has been made @0.40% of the outstanding amount on a portfolio basis except in the case of direct advances to agricultural and SME sector which has been @0.25%, and advances to Commercial Real Estate @1%.

3. Fixed Assets:

3.1 Premises, Furniture & Fixtures, Plant & Machinery are stated at cost less depreciation. Cost includes incidental expenses relating to acquisition and installation of fixed assets.

3.2 Computer Hardware, Computer Software, ATM Machines, Printers, CC TV, LCD Projector are depreciated on Straight Line method@ 33.33% as directed by RBI.

3.3 The depreciation on assets acquired prior to 1st October is provided for the whole year otherwise the same are depreciated at 50% of the normal rates. No depreciation is provided on assets sold in the year of sale.

3.4 Premises, Furniture & Fixtures, Plant & Machinery and Capital Expenditure on Rental premises are depreciated on Written down Value method at the rates considered appropriate by the Management as under:

Description of Asset	Rate of depreciation
Buildings	10.00%
Computer (SLM)	33.33%
Library Books	10.00%
Furniture & Fixtures	10.00%
Machinery	15.00%
Lockers	10.00%

3.5 Fixed Assets which have been fully depreciated but are still in use, are carried in the books at NIL value and in some cases at nominal value of Re. 1/-.

4. Impairment of Assets

Fixed Assets are reviewed at each balance sheet date to ascertain whether there are any indications that the carrying amount of any asset exceeds its realizable value. An impairment loss is recognized whenever the carrying amount of an asset exceeds its recoverable amount.

5. Revenue recognition:

5.1 Income is accounted on accrual basis as and when it is earned except for:

- The income on Non-Performing Assets is recognized on realization, as per Reserve Bank of India directives. Interest on newly identified NPAs (during audit) is capitalized in year 2022-23 and not yet derecognized.
- The commission on Letters of Credit / Guarantees and Dividends received from shares of co-operative institutions are accounted on receipt basis.
- The interest on overdue / matured Fixed Deposits is accounted at the rate applicable to Savings Bank Accounts as per RBI guidelines.

6. Employee Benefits:

Defined Contribution Scheme:

The payment of Provident Fund is made to the Commissioner for Provident Fund at rates prescribed in the Employees Provident Fund and Misc. Provisions Act, 1952 and is accounted for on accrual basis.

Defined Benefit Scheme:

The bank has taken Employees' Group Gratuity Policy from Life Insurance Corporation of India (LIC) and LIC is maintaining gratuity fund under a trust deed for gratuity payments to employees. The premium / contribution paid to LIC under the said policy is debited to Profit & Loss Account.

Bank has obtained expert opinion that the leave encashment may not be required to be provided as the employees have agreed not to take encashment of accrued leaves. Instead, they will enjoy paid leaves during their period of service and accordingly their salary will be debited to P/L Account in respective period.

7. Lease Payment:

Operating lease payments are recognized as an expense in the Profit & Loss Account on accrual basis for the financial year. In the opinion of the Bank, the lease and license agreements entered by the Bank for use of premises for its banking business are cancellable.

8. Income Tax:

Tax expense comprises of current tax and deferred tax. Current Income Tax is measured on the basis of estimated taxable income for the year in accordance with the provisions of Income Tax Act, 1961, and rules framed there under.

Deferred tax for timing differences between the book and taxable profits for the year is not accounted for using the current tax rates and law as on the Balance Sheet date.

9. Segment Reporting:

The Bank has not reported under Segments reporting

C. Disclosures as required by the Accounting Standards (AS)

1. Employee Benefits: (AS 15)

The Bank has contributed Rs 35,32,317.00 (Previous year Rs 34,95,289.00) towards Provident Fund.

The Bank has debited Rs 2,31,506.00 (Previous year Rs. 3,67,978.00) towards Group Gratuity policy of LIC.

2. Related party Disclosures: (AS 18)

The Bank is a co-operative society under the Maharashtra Co-operative Societies Act, 1960 and there are no Related Parties requiring a disclosure under the Accounting Standard – 18, issued by the ICAI, other than Key Management Personnel, viz. Mr. Rajesh B Laddha, the Chief Executive Officer (CEO) of the Bank for FY.2022-23. However, in terms of RBI circular dated March 29, 2003, the CEO being a single party coming under the category, no further details therein need to be disclosed.

3. Lease: (AS 19)

Operating lease payments are recognized as an expense in the Profit & Loss Account on accrual basis for the financial year. In the opinion of the Bank, the leave and license / lease agreements entered into by the Bank for use of premises for its banking business are cancellable.

4. Deferred Tax Assets / Liabilities (AS 22)

Bank has not followed AS 22 for recognition of DTA/DTL.

5. Intangible Fixed Assets: (AS 26)

The Bank has identified intangible assets representing Computer Software and shown separately in the Fixed Assets Schedule under fixed asset block “Intangible Assets” giving details relating to Gross Block & Amortization as prescribed by Accounting Standard – 26 on Intangible assets issued by ICAI. Computer software is amortized @33.33% on straight line method as per the directives of RBI.

6. Impairment of Assets: (AS 28)

There is no material impairment of any of assets in the opinion of the Bank and as such no provision under Accounting Standard - 28 issued by ICAI is required.

7. Contingent Liabilities:

All letters of credit / guarantees are sanctioned to customers with approved credit limits in place. The liability thereon is dependent on terms of contractual obligations, devolvement, raising demand by concerned parties and the amount being called up. These amounts are collateralized by margins, counter-guarantees and secured charges.

D. Notes to Accounts:**1. Capital commitments and Contingent Liabilities:****Capital Commitments**

At March 31, 2023, estimated amount of contracts remaining to be executed on capital accounts amount to Rs. NIL (Previous year Rs. NIL).

Contingent Liability

In respect of Income Tax assessments / appellate proceedings – As informed by the Bank, no proceedings are pending.

2. Amounts transferred to Depositor Education and Awareness Fund (DEAF)

Particulars	Current Year 2022-23	Previous Year 2021-22
Op. balance of amounts transferred to DEAF	165.91	137.17
Add : Amt transferred to DEAF during the year	32.00	31.74
Less : Claims reimbursed by RBI	3.26	0.00
Cl. balance of amounts transferred to DEAF	194.65	165.91

3. Previous year figures:

The bank has reclassified previous year figures to conform to this year’s classification.



श्रीमंत मालोजीराजे सहकारी बँक लि.

मुख्य कार्यालय : मुधोजी मनमोहन राजवाडा परिसर, फलटण, जिल्हा सातारा ४१५५२३

DISCLOSURE AS PER RBI GUIDELINES

(As per RBI Circular RBI/DOR/2021-22/83 Cir. No. DOR.ACC.REC.No.45/2.04.018/2021-22 Dated August 30,2021) (Updated as on November 15, 2021) ((Updated as on May 19, 2022)

1. Regulatory Capital

a) Composition of Regulatory Capital

(Amount in ₹ crore)

Sr.No.	Particulars	Current Year	Previous Year
i)	Common Equity Tier 1 capital (CET 1)* / Paid up share capital and reserves@ (net of deductions, if any)	16.60	13.31
ii)	Addition Tier 1 capital*/Other Tier 1 capital@	0.00	0.00
iii)	Tier 1 capita (i+ ii)	16.60	13.31
iv)	Tier 2 capital	4.30	3.96
v)	Total capital (Tier 1+Tier 2)	20.90	17.27
vi)	Total Risk Weighted Assets (RWAs)	133.04	107.25
vii)	CET 1 Ratio (CET 1 as a percentage of RWAs)* / Paid-up share capital and reserves as percentage of RWAs@	0.00	0.00
viii)	Tier 1 Ratio (Tier 1 capital as a percentage of RWAs)	12.48	12.41
ix)	Tier 2 Ratio (Tier 2 capital as a percentage of RWAs)	3.23	3.69
x)	Capital to Risk Weighted Assets Ratio (CRAR) (Total	15.71	16.10
xi)	Capital as a percentage of RWAs)	15.70	16.10

2. Asset liability management

a) Maturity pattern of certain items of assets and liabilities

As on 25.03.2022

(Amount in ₹ crore)

	Day 1	2 to 7 days	8 to 14 days	15 to 30 days	31 days to 2 months	Over 2 months and to 3 months	Over 3 months and up to 6 months	Over 6 months and up to 1 year	Over 1 year and up to 3 year	Over 3 years and up to 5 years	Total
Deposits 9	0.00	0.00	21.97	15.64	0.00	31.83	38.81	81.94	57.39	4.92	252.50
Advance	0.00	0.00	8.44	3.26	0.00	10.86	15.39	34.14	30.27	8.33	110.69
Investments	0.00	0.00	16.27	14.07	0.00	23.52	24.47	49.14	21.12	2.6	151.19
Borrowing	0.00	0.00	1.21	0.00	0.00	0.00	0.00	0.00	0.00	0.00	1.21
Foreign Currency assets	0.00	0.00	0.00	0.00	0.00	0.00	0.00	0.00	0.00	0.00	0.00
Foreign Currency liabilities	0.00	0.00	0.00	0.00	0.00	0.00	0.00	0.00	0.00	0.00	0.00

Maturity pattern of certain items of assets and liabilities

As on 24.03.2023

(Amount in ₹ crore)

	Day 1	2 to 7 days	8 to 14 days	15 to 30 days	31 days to 2 months	Over 2 months and to 3 months	Over 3 months and up to 6 months	Over 6 months and up to 1 year	Over 1 year and up to 3 year	Over 3 years and up to 5 years	Total
Deposits 9	0.00	0.00	36.79	16.07	0.00	27.88	46.09	76.59	46.28	9.27	258.97
Advance	0.00	0.00	12.85	3.86	0.00	20.93	20.03	33.13	38.7	13.12	142.62
Investments	0.00	0.00	18	11	0.00	11.5	25.83	43.9	4	5	119.23
Borrowing	0.00	0.00	2.00	0.00	0.00	0.00	0.00	0.00	0.00	0.00	1.21
Foreign Currency assets	0.00	0.00	0.00	0.00	0.00	0.00	0.00	0.00	0.00	0.00	0.00
Foreign Currency liabilities	0.00	0.00	0.00	0.00	0.00	0.00	0.00	0.00	0.00	0.00	0.00

**MSBL****श्रीमंत मालोजीराजे सहकारी बँक लि.**

मुख्य कार्यालय : मुधोजी मनमोहन राजवाडा परिसर, फलटण, जिल्हा सातारा ४१५५२३

3. Investments**a) Composition of Investment Portfolio**

As at 31.03.2023 (current year balance sheet date)

(Amount in ₹ crore)

	Investments in India							Investments outside India				
	Government Securities	Other Approved Securities	Shares	Debentures and Bonds	Subsidiaries and/or joint ventures	Others	Total investments in India	Government securities (including local authorities)	Subsidiaries and/or joint ventures	Others	Total Investments outside India	Total Investments
Held to Maturity												
Gross	42.62	0	0	0	0	0	42.62	0	0	0	0	42.62
Less: Provision for non-performing investments (NPI)	0	0	0	0	0	0	0	0	0	0	0	0
Net	42.62	0	0	0	0	0	42.62	0	0	0	0	42.62
Available for Sale												
Gross	60.22	0	0	0	0	0	60.22	0	0	0	0	60.22
Less: Provision for depreciation and NPI	0	0	0	0	0	0	0	0	0	0	0	0
Net	60.22	0	0	0	0	0	60.22	0	0	0	0	60.22
Held for Trading												
Gross	0	0	0	0	0	0	0	0	0	0	0	0
Less: Provision for depreciation and (NPI)	0	0	0	0	0	0	0	0	0	0	0	0
Net	0	0	0	0	0	0	0	0	0	0	0	0
Total Investments	102.84	0	0	0	0	0	102.84	0	0	0	0	102.84
Less: Provision for Non-performing Investments	0	0	0	0	0	0	0	0	0	0	0	0
Less : Provision for depreciation and NPI	3.98	0	0	0	0	0	3.98	0	0	0	0	3.98
Net	98.86	0	0	0	0	0	98.86	0	0	0	0	98.86

**MSBL****श्रीमंत मालोजीराजे सहकारी बँक लि.**

मुख्य कार्यालय : मुधोजी मनमोहन राजवाडा परिसर, फलटण, जिल्हा सातारा ४१५५२३

As at 31/03/2022 (previous year balance sheet date)

(Amount in ₹ crore)

	Investments in India						Investments outside India					
	Government Securities	Other Approved Securities	Shares	Debentures and Bonds	Subsidiaries and/or joint ventures	Others	Total investments in India	Government securities (including local authorities)	Subsidiaries and/or joint ventures	Others	Total Investments outside India	Total Investments
Held to Maturity												
Gross	36.30	0	0	0	0	0	36.30	0	0	0	0	36.30
Less: Provision for non-performing investments (NPI)	0	0	0	0	0	0	0	0	0	0	0	0
Net	36.30	0	0	0	0	0	36.30	0	0	0	0	36.30
Available for Sale												
Gross	81.20	0	0	0	0	0	81.20	0	0	0	0	81.20
Less: Provision for depreciation and NPI	0	0	0	0	0	0	0	0	0	0	0	0
Net	81.20	0	0	0	0	0	81.20	0	0	0	0	81.20
Held for Trading												
Gross	0	0	0	0	0	0	0	0	0	0	0	0
Less: Provision for depreciation and NPI	0	0	0	0	0	0	0	0	0	0	0	0
Net	0	0	0	0	0	0	0	0	0	0	0	0
Total Investments	117.50	0	0	0	0	0	117.50	0	0	0	0	117.5
Less: Provision for Non-performing Investments	0	0	0	0	0	0	0	0	0	0	0	0
Less: Provision for depreciation and NPI	2.65	0	0	0	0	0	2.65	0	0	0	0	2.65
Net	114.85	0	0	0	0	0	114.85	0	0	0	0	114.85

b) Movement of Provisions for Depreciation and Investment Fluctuation Reserve

(Amount in ₹ crore)

Particulars	Current Year	Previous Year
i) Movement of provisions held towards depreciation on investments		
a) Opening balance	2.65	1.92
b) Add: Provisions made during the year	1.33	0.73
c) Less: Write off / write back of excess provisions during the year	0	0
d) Closing balance	3.98	2.65
ii) Movement of Investment Fluctuation Reserve		
a) Opening balance	1.03	0.46
b) Add: Amount transferred during the year	0.59	0.57
c) Less: Drawdown	0	0
d) Closing balance	1.62	1.03
iii) Closing balance in IFR as a percentage of closing balance of investments¹³ in AFS and HFT/Current category	2.69	1.27

c) Sale and transfers to/from HTM category	Nil	Nil
--	-----	-----

d) Non-SLR investment portfolio

i) Non-performing non-SLR investments

(Amount in ₹ crore)

Sr.No.	Particulars	Current Year	Previous Year
a)	Opening balance	0	0
b)	Additions during the year since 1st April	0	0
c)	Reductions during the above period	0	0
d)	Closing balance	0	0
e)	Total provisions held	0	0

ii) Issuer composition of non-SLR investments

(Amount in ₹ crore)

Sr.No.	Issuer	Amount		Extent of Private Placement		Extent of 'Below Investment Grade' Securities		Extent of 'Unrated' Securities		Extent of 'Unlisted' Securities	
		Current year	Previous Year	Current year	Previous Year	Current year	Previous Year	Current year	Previous Year	Current year	Previous Year
1)	2)	3)		4)		5)		6)		7)	
a)	PSUs	0	0	0	0	0	0	0	0	0	0
b)	FIs	0	0	0	0	0	0	0	0	0	0
c)	Banks	18.25	18.39	0	0	0	0	0	0	0	0
d)	Private Corporates			0	0	0	0	0	0	0	0
e)	Subsidiaries/ Joint Ventures			0	0	0	0	0	0	0	0
f)	Others			0	0	0	0	0	0	0	0
g)	Provision held towards depreciation	0	0	0	0	0	0	0	0	0	0
	Total *	18.25	18.39								

e) Repo transactions (in face value terms)¹⁴

(Amount in ₹ crore)

	Minimum outstanding during the year	Maximum outstanding during the year	average outstanding during the year	Outstanding as on March 31
i) Securities sold under repo				
a) Government securities	0.00	0.00	0.00	0.00
b) Corporate debt securities				
c) Any other securities				
ii) Securities purchased under reverse repo				
a) Government securities	0.00	0.00	0.00	0.00
b) Corporate debt securities				
c) Any other securities				

4. Asset quality

a) Classification of advances and provisions held¹⁵

(Amount in ₹ crore)

	Standard		Non-Performing			Total
	Total Standard Advances	Sub-standard	Total Doubtful	Loss	Total Non Performing Advances	
Gross Standard Advances and NPAs						
Opening Balance	121.51	5.06	10.76	0	15.82	137.33
Add : Additions during the year					4.71	4.71
Less : Reductions during the year*					8.10	8.10
Closing balance	142.34	1.31	11.07	0	12.43	154.72
*Reductions in Gross NPAs due to:						
i) Upgradation					3.57	3.57
ii) Recoveries (excluding recoveries from upgraded accounts)					4.50	4.50
iii) Technical/ Prudential ¹⁶ Write-offs					0.08	0.08
iv) Write-offs other than those under (iii) above					0	0
Provisions (excluding Floating Provisions)						
Opening balance of provisions held	0.5	0.51	9.40	0	9.91	10.41
Add: Fresh provisions made during the year					1.65	1.65
Less: Excess provision reversed/ Write-off loans					1.65	1.35
Closing balance of provisions held	0.5	0.51	9.4	0	10.21	10.71
Net NPAs ¹⁷						
Opening Balance					5.91	3.68
Add: Fresh additions during the year					0	2.23
Less: Reductions during the year					3.70	0
Closing Balance					2.21	2.21

	Standard		Non-Performing			Total
	Total Standard Advances	Sub-standard	Total Doubtful	Loss	Total Non Performing Advances	
Floating Provisions						
Opening balance	NIL	NIL	NIL	NIL	NIL	NIL
Add : Additional provisions made during the year	NIL	NIL	NIL	NIL	NIL	NIL
Less : Amount drawn down ¹⁸ during the year	NIL	NIL	NIL	NIL	NIL	NIL
Closing balance of floating provisions	NIL	NIL	NIL	NIL	NIL	NIL
Technical write-offs and the recoveries made thereon						
Opening balance of Technical/Prudential written-off accounts	0.00	0.00	1.06	0.00	1.06	1.32
Add : Technical/Prudential write-offs during the year	0.00	0.00	0.26	0.00	0.26	0.08
Less : Recoveries made from previously technical/ prudential written-off accounts during the year	0.00	0.00	0.00	0.00	0.00	0.00
Closing balance	0.00	0.00	1.32	0.00	1.32	1.40

Ratios 19 (in per cent)	Current Year	Previous Year
Gross NPA to Gross Advances	8.03	11.52
Net NPA to Net Advances	1.53	4.63
Provision coverage ratio	82.19	62.66

b) Sector-wise Advances and Gross NPAs

(Amount in ₹ crore)

Sr. No.	Sector*	Current Year			Previous Year		
		Outstanding Total Advances	Gross NPAs	Percentage of Gross NPAs to Total Advances in that sector	Outstanding Total Advances	Gross NPAs	Percentage of Gross NPAs to Total Advances in that sector
i)	Priority Sector						
a)	Agriculture and allied activities	68.34	2.99	1.93	49.2	3.25	2.37
b)	Advances to industries sector eligible as priority sector lending	0	0	0	0	0	0
c)	Services	24.77	4.65	3.01	24.45	6.45	4.70
d)	Personal Loans	29.62	1.56	1.01	26.45	2.15	1.57
	Subtotal (i)	122.73	9.2	5.95	99.96	11.85	8.63
ii)	Non-priority Sector						
a)	Agriculture and allied activities	0.19	0.15	0.10	0.26	0.02	0.01
b)	Industry	0.00	0.00	0.00	0.00	0.00	0.00
c)	Services	1.59	1.2	0.78	1.21	1.21	0.88
d)	Personal Loans	30.21	1.88	1.22	35.90	2.74	2.00
	Sub-total (ii)	31.99	3.23	2.09	37.37	3.97	2.89
	Total (I + ii)	154.72	12.43	8.03	137.33	15.82	11.52

ii) Details of accounts subjected to restructuring²¹
(Applicable to LABs, RRBs and UCBs)

		Agriculture and allied activities		Corporates (excluding MSME)		Micro, Small and Medium Enterprises (MSME)		Retail (excluding agriculture and MSME)		Total	
		Current year	Previous year	Current year	Previous year	Current year	Previous year	Current year	Previous year	Current year	Previous year
Standard	Number of borrowers	NIL	NIL	NIL	NIL	NIL	NIL	NIL	NIL	NIL	NIL
	Gross Amount (₹ crore)	NIL	NIL	NIL	NIL	NIL	NIL	NIL	NIL	NIL	NIL
	Provision held (₹ crore)	NIL	NIL	NIL	NIL	NIL	NIL	NIL	NIL	NIL	NIL
Sub-standard	Number of borrowers	NIL	NIL	NIL	NIL	NIL	NIL	NIL	NIL	NIL	NIL
	Gross Amount (₹ crore)	NIL	NIL	NIL	NIL	NIL	NIL	NIL	NIL	NIL	NIL
	Provision held (₹ crore)	NIL	NIL	NIL	NIL	NIL	NIL	NIL	NIL	NIL	NIL
Doubtful	Number of borrowers	NIL	NIL	NIL	NIL	NIL	NIL	NIL	NIL	NIL	NIL
	Gross Amount (₹ crore)	NIL	NIL	NIL	NIL	NIL	NIL	NIL	NIL	NIL	NIL
	Provision held (₹ crore)	NIL	NIL	NIL	NIL	NIL	NIL	NIL	NIL	NIL	NIL
Total	Number of borrowers	NIL	NIL	NIL	NIL	NIL	NIL	NIL	NIL	NIL	NIL
	Gross Amount (₹ crore)	NIL	NIL	NIL	NIL	NIL	NIL	NIL	NIL	NIL	NIL
	Provision held (₹ crore)	NIL	NIL	NIL	NIL	NIL	NIL	NIL	NIL	NIL	NIL

f) Disclosure of transfer of loan exposures²³

Details of stressed loans transferred during the year (to be made separately for loans classified as NPA and SMA)

(all amounts in ₹ crore)	To ARCs	To permitted transferees	To other transferees (please specify)
No: of accounts	NIL	NIL	NIL
Aggregate principal outstanding of loans transferred	NIL	NIL	NIL
Weighted average residual tenor of the loans transferred	NIL	NIL	NIL
Net book value of loans transferred (at the time of transfer)	NIL	NIL	NIL
Aggregate consideration	NIL	NIL	NIL
Additional consideration realized in respect of accounts transferred in earlier years	NIL	NIL	NIL

(Amount in ₹ crore)

Details of loans acquired during the year	From SCBs, RRBs, UCBs, StCBs, DCCBs, AIFIs, SFBs and NBFCs including Housing Finance Companies (HFCs)	From ARCs
Aggregate principal outstanding of loans acquired	Nil	Nil
Aggregate consideration paid	Nil	Nil
Weighted average residual tenor of loans acquired	Nil	Nil

g) Fraud accounts

(Amount in ₹ crore)

	Current year	Previous year
Number of frauds reported	Nil	Nil
Amount involved in fraud (₹ crore)	Nil	Nil
Amount of provision made for such frauds (₹ crore)	Nil	Nil
Amount of Unamortised provision debited from 'other reserves' as at the end of the year (₹ crore)	Nil	Nil

**h) Disclosure under Resolution Framework for COVID-19-related Stress
Format for disclosures to be made half yearly starting September 30, 2021**

(Amount in ₹ crore)

Type of borrower	Exposure to accounts classified as Standard consequent to implementation of resolution plan—Position as at the end of the previous half-year (A)	Of (A), aggregate debt that slipped into NPA during the half year	Of (A) amount written off during the half-year	Of (A) amount paid by the borrowers during the half-year	Exposure to accounts classified as Standard consequent to implementation of resolution plan – Position as at the end of this half-year
Personal Loans	Nil	Nil	Nil	Nil	Nil
Corporate persons*	Nil	Nil	Nil	Nil	Nil
Of which MSMEs	Nil	Nil	Nil	Nil	Nil
Others	Nil	Nil	Nil	Nil	Nil
Total	Nil	Nil	Nil	Nil	Nil

5. Exposures

a) Exposure to real estate sector

(Amount in ₹ crore)

Category	Current year	Previous Year
i) Direct exposure		
a) Residential Mortgages –	15.04	12.01
Lending fully secured by mortgages on residential property that is or will be occupied by the borrower or that is rented. Individual housing loans eligible for inclusion in priority sector advances shall be shown separately. Exposure would also include non-fund based (NFB) limits.		
b) Commercial Real Estate –	3.10	4.16
Lending secured by mortgages on commercial real estate (office buildings, retail space, multipurpose commercial premises, multifamily residential buildings, multi tenanted commercial premises, industrial or warehouse space, hotels, land acquisition, development and construction, etc.). Exposure would also include non-fund based (NFB) limits;		
c) Investments in Mortgage-Backed Securities (MBS) and other securitized exposures –	0.00	0.00
i. Residential		
ii. Commercial Real Estate		
ii) Indirect Exposure		
Fund based and non-fund-based exposures on National Housing Bank and Housing Finance Companies.		
Total Exposure to Real Estate Sector	18.14	16.17

b) Exposure to capital market

(Amount in ₹ crore)

	Particulars	Current Year	Previous Year
i)	Direct investment in equity shares, convertible bonds, convertible debentures and units of equity oriented mutual funds the corpus of which is not exclusively invested in corporate debt;	0.00	0.00
ii)	Advances against shares / bonds / debentures or other securities or on clean basis to individuals for investment in shares (including IPOs / ESOPs), convertible bonds, convertible debentures, and units of equity oriented mutual funds;	0.00	0.00
iii)	Advances for any other purposes where shares or convertible bonds or convertible debentures or units of equity oriented mutual funds are taken as primary security;	0.00	0.00

iv)	Advances for any other purposes to the extent secured by the collateral security of shares or convertible bonds or convertible debentures or units of equity oriented mutual funds i.e. where the primary security other than shares / convertible bonds / convertible debentures / units of equity oriented mutual funds does not fully cover the advances;	0.00	0.00
v)	Secured and unsecured advances to stockbrokers and guarantees issued on behalf of stockbrokers and market makers;	0.00	0.00
vi)	Loans sanctioned to corporates against the security of shares / bonds / debentures or other securities or on clean basis for meeting promoter's contribution to the equity of new companies in anticipation of raising resources;	0.00	0.00
vii)	Bridge loans to companies against expected equity flows / issues;	0.00	0.00
viii)	Underwriting commitments taken up by the banks in respect of primary issue of shares or convertible bonds or convertible debentures or units of equity oriented mutual funds;	0.00	0.00
ix)	Financing to stockbrokers for margin trading;	0.00	0.00
x)	All exposures to Venture Capital Funds (both registered and unregistered)	0.00	0.00
	Total exposure to capital market	0.00	0.00

d) Unsecured advances

(Amount in ₹ crore)

Particulars	Current year	Previous Year
Total unsecured advances of the bank	21.06	21.70
Out of the above, amount of advances for which intangible securities such as charge over the rights, licenses, authority, etc. have been taken	0	0
Estimated value of such intangible securities	0	0

6. Concentration of deposits, advances, exposures and NPAs

a) Concentration of deposits

(Amount in ₹ crore)

Particulars	Current Year	Previous Year
Total deposits of the twenty largest depositors	97.95	77.65
Percentage of deposits of twenty largest depositors to total deposits of the bank	35.77	29.67

b) Concentration of advances*

(Amount in ₹ crore)

Particulars	Current Year	Previous Year
Total advances to the twenty largest borrowers	11.89	9.27
Percentage of advances to twenty largest borrowers to total advances of the bank	7.68	6.75

c) Concentration of exposures**

(Amount in ₹ crore)

Particulars	Current Year	Previous Year
Total exposure to the twenty largest borrowers/customers	12.62	11.97
Percentage of exposures to the twenty largest borrowers/ customers to the total exposure of the bank on borrowers/ customers	8.16	8.71

d) Concentration of NPAs

(Amount in ₹ crore)

	Current Year	Previous Year
Total Exposure to the top twenty NPA accounts	3.86	4.66
Percentage of exposures to the twenty largest NPA exposure to total Gross NPAs.	31.05	29.52

7. Derivatives²⁶

a) Forward rate agreement/Interest rate swap

(Amount in ₹ crore)

Particulars	Current Year	Previous Year
i) The notional principal of swap agreements	NIL	NIL
ii) Losses which would be incurred if counterparties failed to fulfil their obligations under the agreements		
iii) Collateral required by the bank upon entering into swaps		
iv) Concentration of credit risk arising from the swaps ²⁷		
v) The fair value of the swap book ²⁸		

b) Exchange traded interest rate derivatives

(Amount in ₹ crore)

	Particulars	Current Year	Previous Year
i)	Notional principal amount of exchange traded interest rate derivatives undertaken during the year (instrument wise)	NIL	NIL
ii)	Notional principal amount of exchange traded interest rate derivatives outstanding as on 31st March(instrument wise)		
iii)	Notional principal amount of exchange traded interest rate derivatives outstanding and not 'highly effective' (instrument wise)		
iv)	Mark to market value of exchange traded interest rate derivatives outstanding and not 'highly effective' (instrument wise)		

c) Disclosures on risk exposure in derivatives
ii) Quantitative disclosures

(Amount in ₹ crore)

Particular	Current Year		Previous Year	
	Currency Derivatives	Interest rate derivatives	Currency Derivatives	Interest rate derivatives
a) Derivatives (Notional Principal Amount)				
i) For hedging	NIL	NIL	NIL	NIL
ii) For trading				
b) Marked to Market Positions [1]				
i) Asset (+)	NIL	NIL	NIL	NIL
ii) Liability (-)				
c) Credit Exposure [2]	NIL	NIL	NIL	NIL
d) Likely impact of one percentage change in interest rate (100*PV01)i) on hedging derivatives	NIL	NIL	NIL	NIL
ii) on trading derivatives				
e) Maximum and Minimum of 100*PV01 observed during the year				
i) on hedging	NIL	NIL	NIL	NIL
ii) on trading				

10. Transfers to Depositor Education and Awareness Fund (DEA Fund)

(Amount in ₹ crore)

Sr. No.	Particulars	Current Year	Previous Year
i)	Opening balance of amounts transferred to DEA Fund	1.66	1.34
ii)	Add: Amounts transferred to DEA Fund during the year	0.32	0.32
iii)	Less: Amounts reimbursed by DEA Fund towards claims	0.03	0.00
iv)	Closing balance of amounts transferred to DEA Fund	1.95	1.66

a) Summary information on complaints received by the bank from customers and from the Offices of Ombudsman³²

Sr.No.	Particulars	Current Year	Previous Year
Complaints received by the bank from its customers			
1	Number of complaints pending at beginning of the year	0.00	0.00
2	Number of complaints received during the year	0.00	0.00
3	Number of complaints disposed during the year	0.00	0.00
	3.1 Of which, number of complaints rejected by the bank	0.00	0.00
4	Number of complaints pending at the end of the year	0.00	0.00
Maintainable complaints received by the bank from Office of Ombudsman			
5	Number of maintainable complaints received by the bank from Office of Ombudsman	0.00	0.00
	5.1. Of 5, number of complaints resolved in favour of the bank by Office of Ombudsman		
	5.2. Of 5, number of complaints resolved through conciliation/mediation/advisories issued by Office of Ombudsman		
	5.3. Of 5, number of complaints resolved after passing of Awards by Office of Ombudsman against the bank	0.00	0.00
6	Number of Awards unimplemented within the stipulated time (other than those appealed)	0.00	0.00

b) Top five grounds [1] of complaints received by the bank from customers

Grounds of complaints, (i.e. complaints relating to)	Number of complaints pending at the beginning of the year	Number of complaints received during the year	% increase/ decrease in the number of complaints received over the previous year	Number of complaints pending at the end of the year	Of 5, number of complaints pending beyond 30 days
	1	2	3	4	5
Current Year					
Ground - 1	0.00	0.00	0.00	0.00	0.00
Ground - 2	0.00	0.00	0.00	0.00	0.00
Ground - 3	0.00	0.00	0.00	0.00	0.00
Ground - 4	0.00	0.00	0.00	0.00	0.00
Ground - 5	0.00	0.00	0.00	0.00	0.00
Others	0.00	0.00	0.00	0.00	0.00
Total	0.00	0.00	0.00	0.00	0.00
Previous Year					
Ground - 1	0.00	0.00	0.00	0.00	0.00
Ground - 2	0.00	0.00	0.00	0.00	0.00
Ground - 3	0.00	0.00	0.00	0.00	0.00
Ground - 4	0.00	0.00	0.00	0.00	0.00
Ground - 5	0.00	0.00	0.00	0.00	0.00
Others	0.00	0.00	0.00	0.00	0.00
Total	0.00	0.00	0.00	0.00	0.00



12 Disclosure of penalties imposed by the Reserve Bank of India

13. Disclosures on remuneration

14. Other Disclosures

a) Business ratios

Particulars	Current Year	Previous Year
i) Interest Income as a percentage to Working Funds ³⁴	7.77	7.71
ii) Non-interest income as a percentage to Working Funds ³⁵	0.50	0.29
iii) Cost of Deposits	5.79	6.17
iv) Net Interest Margin ³⁵	7.86	8.16
v) Operating Profit as a percentage to Working Funds ³⁵	1.38	0.84
vi) Return on Assets ³⁶	10.78	11.32
vii) Business (deposits plus advances) per employee ³⁷ (in ₹ crore)	3.76	3.47
viii) Profit per employee (in ₹ crore)	0.007	0.007

b) Bancassurance business

The details of fees / brokerage earned in respect of insurance broking, agency and bancassurance business undertaken by them shall be disclosed for both the current year and previous year. 0.00

c) Marketing and distribution

Banks shall disclose the details of fees / remuneration received in respect of the marketing and distribution function (excluding bancassurance business) undertaken by them. 0.00

d) Disclosures regarding Priority Sector Lending Certificates (PSLCs)

The amount of PSLCs (category-wise) sold and purchased during the year shall be disclosed. 0.00

e) Provisions and contingencies

(Amount in ₹ crore)

Provision debited to Profit and Loss Account	Current Year	Previous Year
i) Provisions for NPI	0.00	0.00
ii) Provision towards NPA	0.38	0.24
iii) Provision made towards Income tax	0.00	0.60
iv) Other Provisions and Contingencies (with details)	1.61	1.00

f) Implementation of IFRS converged Indian Accounting Standards (Ind AS)

g) Payment of DICGC Insurance Premium

(Amount in ₹ crore)

Sr.No.	Particulars	Current Year	Previous Year
i)	Payment of DICGC Insurance Premium	0.33	0.29
ii)	Arrears in payment of DICGC premium	0.00	0.00

h) Disclosure of facilities granted to directors and their relatives

(Amount in ₹ crore)

Particulars	Current Year	Previous Year
(Applicable for UCBs) UCBs shall disclose any fund or non-fund (guarantees, letters of credit, etc.) facilities extended to directors, their relatives, companies or firms in which they are interested	Loan Against Deposit Rs. 2.11	Loan Against Deposit Rs. 0.23

i) Disclosure on amortisation of expenditure on account of enhancement in family pension of employees of banks

0.00

For M/s MRPRS & Associates

CA Praveen S Awate Partner
FRN 112705WW | M. No. 130862
UDIN- 22130862ALOBGJ7151
Date: 24/06/2022
Place: Phaltan

Chartered Accountants

For Shrimant Malojiraje Sahakari Bank Ltd.;
Phaltan

Rajesh B Laddha
Chief Executive Officer

- प्रगतीदर्शक तक्ता -

(रक्कम लाखात)

वर्ष	सभासद संख्या	भाग भांडवल	निधी	ठेवी	कर्जे	खेळते भांडवल	ऑडीट वर्ग	नफा रूपये	डिव्हीडंड
३१.३.२०१५	२३६७४	१६१७.७४	१४७७.३८	१९८२०.५६	१२६३६.५५	२२८०२.६८	अ	-१२१२.८३	---
३१.३.२०१६	२४६१८	१६८७.९०	१४५१.८०	१७०७१.९१	१०१७१.५७	२००३८.९०	अ	-११०७.१०	---
३१.३.२०१७	२५४१५	१७५०.८९	१४७७.३५	१६३४७.४४	१०९६०.००	२०९०९.२६	ब	-१०७६.०७	---
३१.३.२०१८	२६१०४	१८१५.८८	२११८.८९	१८१४०.६५	११२१३.६७	२१५२१.२३	ब	-९८४.५३	---
३१.३.२०१९	२७११४	१८९२.६४	२३०२.७३	२०४७८.२४	११९९७.१४	२३८४९.१२	ब	-१०६२.९८	---
३१.३.२०२०	२८०३४	६२१.७०	२१६०.०३	२१८१७.३६	१२४२७.२८	२५४६७.८९	ब	-१४६५.७२	---
३१.३.२०२१	२८८५२	८८८.०६	२०३४.८०	२३२४१.४४	१२९०४.४५	२६३१४.२६	अ	६५.६०	---
३१.३.२०२२	२९५९०	१०३४.०१	२१६९.३१	२६१७३.२४	१३७३३.२८	३०५१५.४३	अ	७६.५३	---
३१.३.२०२३	३०५४१	१३३४.७१	२३६०.००	२७३८४.७२	१५४७२.१४	३१६५०.८१	अ	८३.१४	---

- शेकडा तौलनिक प्रमाण -

(रक्कम लाखात)

अ.क्र.	सरासरी तपशिल	२०१८-१९	२०१९-२०	२०२०-२१	२०२१-२२	२०२२-२३
१	एकूण कर्जाचे एकूण ठेवींशी	५८.५८	५६.९६	५५.५२	५२.४७	५६.५०
२	एकूण खर्चाचे एकूण उत्पन्नाशी	१०८.०२	९७.४२	९६.७७	९६.७८	९६.८२
३	एकूण उत्पन्नाचे खेळत्या भांडवलाशी	८.०१	१०.००	८.९९	७.९९	८.२६
४	व्याज उत्पन्नाचे खेळत्या भांडवलाशी	७.५७	९.३७	८.१८	७.९९	७.७७
५	इतर उत्पन्नाचे खेळत्या भांडवलाशी	०.४४	०.६४	०.८१	०.२९	०.५०
६	सेवक खर्चाचे एकूण उत्पन्नाशी	२७.१९	२७.८७	१७.५८	१८.०५	१५.६३
७	सेवक खर्चाचे खेळत्या भांडवलाशी	२.१८	२.७९	१.५८	१.४४	१.२९
८	एकूण ठेवीचे खेळत्या भांडवलाशी	८६.०६	८५.६७	८८.३२	८५.७७	८६.५२
९	निव्वळ नफ्याचे खेळत्या भांडवलाशी	-१.६९	०.२६	०.२९	०.२६	०.२६
१०	थकबाकीचे एकूण कर्जाशी	१५.९३	१२.३५	१०.५६	१२.००	१४.२८
११	प्रति सेवक व्यवसायाचे प्रमाण	१९९.२४	२३१.३८	३०३.७५	३४७.०१	३७५.९४
१२	प्रति सेवक नफ्याचे प्रमाण	-२.४७	०.४४	०.६४	०.६८	०.७३

- ठेवींचे व्याजदर -

ठेव प्रकार	दिनांक १८.०३.२०२३ पासून लागू	दि. १८.०३.२०२३ पासून १. ज्येष्ठ नागरीक व रू. १५ लाखावरील ठेवी
चालू ठेव	काहीही नाही	काहीही नाही
सेव्हिंग्ज ठेव	३.००%	३.००%
छोटी बचत ठेव	२.५०%	२.५०%
मुदत ठेव		
१५ दिवस ते ९० दिवस	५.००%	५.५०%
९१ दिवस ते १८० दिवस	५.२५%	५.७५%
१८१ दिवस ते १३ महिने	६.००%	६.५०%
१३ महिने १ दिवस ते २४ महिने	७.५०%	८.००%
२ वर्षे १ दिवस ते व त्यापुढे	६.००%	६.५०%
दामदुप्पट	१४० महिने	१२९ महिने
विशेष ठेव योजना "श्रीमंत मालोजीराजे ठेव योजना" (पुनर्गुंतवणूक ठेव) २१० दिवस	६.५०%	७.००%

- रिकरिंग ठेव व्याजदर -

मुदत	व्याजदर	मुदत	व्याजदर	मुदत	व्याजदर	मुदत	व्याजदर
१३ महिने	७.५०%	१८ महिने	७.५०%	२७ महिने	६.००%	४८ महिने	६.००%
१५ महिने	७.५०%	२४ महिने	७.५०%	३० महिने	६.००%	६० महिने	६.००%

- कर्जावरील व्याजदर -

अ. क्र.	कर्ज प्रकार	दि. २१.०४.२०२३ पासून नवीन व्याजदर	अ. क्र.	कर्ज प्रकार	दि. २१.०४.२०२३ पासून नवीन व्याजदर
१	सामान्य कर्ज	१४%	१०	व्यावसायिक कर्ज	१४%
२	पगार तारण (हमीपत्र दिल्यास)	११.५०%	११	वेअर हाऊस रिसीट तारण	१५%
३	वाहन तारण फोर व्हिलर (घरगुती)	८.५०%	१२	टर्म लोन / प्रोजेक्ट लोन	१५%
४	वाहन तारण फोर व्हिलर (कमर्शियल)	१५%	१३	सोने तारण	९.५०%
			१४	शैक्षणिक कर्ज	११%
५	वाहन तारण टु व्हिलर	१५%	१५	प्रोफेशनल लोन डॉक्टर / सी.ए.	८.५%
६	जुने वाहन व मशिनरी खरेदी	१५%	१६	छोटी बचत ठेव तारण	१२%
७	कॅश क्रेडिट	११.५०%	१७	NSC / LIC सर्टी.	९%
८	घरबांधणी / खरेदी	८.५०%			
९	स्थावर मालमत्ता तारण	११%			



भावपूर्ण श्रद्धांजली



अहवाल सालात व दरम्यानचे कालावधीत

यशवंतराव कृष्णराव रणवरे (दादा) बँकेचे सुरुवातीपासून संचालक व ३२ वर्षे चेअरमन
सुभाषराव नामदेवराव सुर्यवंशी (बेडके) अध्यक्ष : श्रीराम एज्यु.सोसायटी.

गंगाराम श्रीपती भोसले (माजी संचालक)

रामचंद्र भाऊसो फडतरे (माजी संचालक)

संपतराव महामुलकर (माजी जनरल मॅनेजर)

लालासाहेब नाईक निंबाळकर (साखरवाडी)

गंगाराम आण्णा बनकर (दालवडी)

वैभव संपतराव भोईटे (शहीद जवान)

यांचे दुःखद निधन झाले, ईर्शाळवाडी येथिल नैसर्गिक आपत्तीमध्ये तसेच
देशभरात मृत्युमुखी पडलेले देशवासीय व सामाजिक, शैक्षणिक, आर्थिक, सांस्कृतिक,
साहित्य, कला, सहकार, कृषि, पणन इत्यादी विविध क्षेत्रातील दिवंगत झालेल्या थोर व्यक्ती
मातृभूमीचे रक्षण करताना धारातीर्थ पडलेले वीर जवान, अपघात व नैसर्गिक
आपत्तीमुळे प्राणास मुकलेले स्त्री-पुरुष मुले त्याचप्रमाणे बँकेशी संबंधित घटक,
हितचिंतक, ज्ञात-अज्ञात अशा व्यक्ती दिवंगत झाल्या आहेत. त्यांच्या कुटुंबियांचे
दुःखात सहभागी होऊन त्यांचे पवित्र स्मृतीस विनम्र अभिवादन करुन ही सभा
त्यांना आदरपूर्वक भावपूर्ण श्रद्धांजली अर्पण करीत आहे.